Estimación de Ingresos por Clasificación por Rubro de Ingresos y Ley de Ingresos Municipal - 2019

Nombre del Municipio: Cabo Corrientes

CRI/LI	DESCRIPCIÓN	INGRESO ESTIMADO ANUAL
1	IMPUESTOS	3,914,000
1.1	IMPUESTOS SOBRE LOS INGRESOS	11,000
1.1.1	Impuestos sobre espectáculos públicos	11,000
1.2	IMPUESTOS SOBRE EL PATRIMONIO	3,575,000
1.2.1	Impuesto predial	2,465,000
1.2.2	Impuesto sobre transmisiones patrimoniales	1,100,000
1.2.3	Impuestos sobre negocios jurídicos	10,000
1.3	IMPUESTO SOBRE LA PRODUCCIÓN, EL CONSUMO Y LAS TRANSACCIONES	
1.4	IMPUESTOS AL COMERCIO EXTERIOR	
1.5	IMPUESTOS SOBRE NÓMINAS Y ASIMILABLES	
1.6	IMPUESTOS ECOLÓGICOS	
1.7	ACCESORIOS DE LOS IMPUESTOS	328,000
1.7.1	Recargos	325,000
1.7.2	Multas	3,000
1.7.3	Intereses	0
1.7.4	Gastos de ejecución y de embargo	0
1.7.9	Otros no especificados	0
1.8	OTROS IMPUESTOS	
1.9	IMPUESTOS NO COMPRENDIDOS EN LA LEY DE INGRESOS VIGENTE,CAUSADOS EN EJERCICIOS FISCALES ANTERIORES PENDIENTES DE LIQUIDACIÓN O PAGO	
2	CUOTAS Y APORTACIONES DE SEGURIDAD SOCIAL	0
2.1	APORTACIONES PARA FONDOS DE VIVIENDA	
2.2	CUOTAS PARA EL SEGURO SOCIAL	
2.3	CUOTAS DE AHORRO PARA EL RETIRO	
2.4	OTRAS CUOTAS Y APORTACIONES PARA LA SEGURIDAD SOCIAL	
2.5	ACCESORIOS DE CUOTAS Y APORTACIONES DE SEGURIDAD SOCIAL	
3	CONTRIBUCIONES DE MEJORAS	0
3.1	CONTRIBUCIÓN DE MEJORAS POR OBRAS PÚBLICAS	
3.9	CONTRIBUCIONES DE MEJORAS NO COMPRENDIDAS EN LA LEY DE INGRESOS VIGENTE. CAUSADAS EN EJERCICIOS ANTERIORES PENDIENTES DE LIQUIDACIÓN O PAGO	

Estimación de Ingresos por Clasificación por Rubro de Ingresos y Ley de Ingresos Municipal - 2019

Nombre del Municipio: Cabo Corrientes

4	DERECHOS	2,933,410
4.1	DERECHOS POR EL USO, GOCE, APROVECHAMIENTO O EXPLOTACIÓN DE BIENES DE DOMINIO PÚBLICO	162,000
4.1.1	Uso del piso	152,000
4.1.2	Estacionamientos	0
4.1.3	De los Cementerios de dominio público	10,000
4.1.4	Uso, goce, aprovechamiento o explotación de otros bienes de dominio público	0
4.2	DERECHOS A LOS HIDROCARBUROS (Derogado)	
4.3	DERECHOS POR PRESTACIÓN DE SERVICIOS	2,636,710
4.3.1	Licencias y permisos de giros	995,000
4.3.2	Licencias y permisos para anuncios	10,500
4.3.3	Licencias de construcción, reconstrucción, reparación o demolición de obras	300,000
4.3.4	Alineamiento, designación de número oficial e inspección	4,000
4.3.5	Licencias de cambio de régimen de propiedad y urbanización	50,000
4.3.6	Servicios de obra	0
4.3.7	Regularizaciones de los registros de obra	0
4.3.8	Servicios de sanidad	0
4.3.9	Servicio de limpieza, recolección, traslado, tratamiento y disposición final de residuos	139,000
4.3.10	Agua potable, drenaje, alcantarillado, tratamiento y disposición final de aguas residuales	510,000
4.3.11	Rastro	20,000
4.3.12	Registro civil	271,000
4.3.13	Certificaciones	8,210
4.3.14	Servicios de catastro	329,000
4.4	OTROS DERECHOS	
4.5	ACCESORIOS DE DERECHOS	134,700
4.5.1	Recargos	40,000
4.5.2	Multas	93,000
4.5.3	Intereses	0
4.5.4	Gastos de ejecución y de embargo	1,700
4.9	DERECHOS NO COMPRENDIDOS EN LA LEY DE INGRESOS VIGENTE CAUSADOS EN EJERCICIOS FISCALES ANTERIORES PENDIENTES DE LIQUIDACIÓN O PAGO	
5	PRODUCTOS	189,000
5.1	PRODUCTOS	189,000
5.1.1	Uso, goce, aprovechamiento o explotación de bienes de dominio privado	0
5.1.2	Cementerios de dominio privado	0
5.1.9	Productos diversos	189,000
5.2	PRODUCTOS DE CAPITAL (Derogado)	

Estimación de Ingresos por Clasificación por Rubro de Ingresos y Ley de Ingresos Municipal - 2019

Nombre del Municipio: Cabo Corrientes

5.9	PRODUCTOS NO COMPRENDIDOS EN LA LEY DE INGRESOS VIGENTE, CAUSADOS EN EJERCICIOS FISCALES ANTERIORES, PENDIENTES DE LIQUIDACIÓN O PAGO	
6	**APROVECHAMIENTOS**	**0**
6.1	APROVECHAMIENTOS	0
6.1.1	Incentivos derivados de la colaboración fiscal	
6.1.2	Multas	
6.1.3	Indemnizaciones	
6.1.4	Reintegros	
6.1.5	Aprovechamiento provenientes de obras públicas	
6.1.6	Aprovechamiento por participaciones derivadas de la aplicación de leyes	
6.1.7	Aprovechamientos por aportaciones y cooperaciones	
6.2	APROVECHAMIENTOS PATRIMONIALES	
6.3	ACCESORIOS DE APORVECHAMIENTOS	
6.9	APROVECHAMIENTOS NO COMPRENDIDOS EN EN LA LEY DE INGRESOS VIGENTE, CAUSADOS EN EJERCICIOS FISCALES ANTERIORES, PENDIENTES DE LIQUIDACIÓN O PAGO	
7	**INGRESOS POR VENTAS DE BIENES, PRESTACIÓN DE SERVICIOS Y OTROS INGRESOS**	**0**
7.1	INGRESOS POR VENTA DE BIENES Y PRESTACIÓN DE SERVICIOS DE INSTITUCIONES PÚBLICAS DE SEGURIDAD SOCIAL	
7.2	INGRESOS POR VENTA DE BIENES Y PRESTACIÓN DE SERVICIOS DE EMPRESAS PRODUCTIVAS DEL ESTADO	
7.3	INGRESOS POR VENTA DE BIENES Y PRESTACIÓN DE SERVICIOS DE ENTIDADES PARAESTATALES Y FIDEICOMISOS NO EMPRESARIALES Y NO FINANCIEROS	
7.4	INGRESOS POR VENTA DE BIENES Y PRESTACIÓN DE SERVICIOS DE ENTIDADES PARAESTATALES EMPRESARIALES NO FINANCIERAS CON PARTICIPACIÓN ESTATAL MAYORITARIA	
7.5	INGRESOS POR VENTA DE BIENES Y PRESTACIÓN DE SERVICIOS DE ENTIDADES PARAESTATALES EMPRESARIALES FINANCIERAS MONETARIAS CON PARTICIPACIÓN ESTATAL MAYORITARIA	
7.6	INGRESOS POR VENTA DE BIENES Y PRESTACIÓN DE SERVICIOS DE ENTIDADES PARAESTATALES EMPRESARIALES FINANCIERAS NO MONETARIAS CON PARTICIPACIÓN ESTATAL MAYORITARIA	
7.7	INGRESOS POR VENTA DE BIENES Y PRESTACIÓN DE SERVICIOS DE FIDEICOMISOS FINANCIEROS PÚBLICOS CON PARTICIPACIÓN ESTATAL MAYORITARIA	
7.8	INGRESOS POR VENTA DE BIENES Y PRESTACIÓN DE SERVICIOS DE LOS PODERES LEGISLATIVO Y JUDICIAL Y DE LOS ORGANOS AUTONOMOS	
7.9	OTROS INGRESOS	
8	**PARTICIPACIONES, APORTACIONES, CONVENIOS, INCENTIVOS DERIVADOS DE LA COLABORACIÓN FISCAL Y FONDOS DISTINTOS DE LAS APORTACIONES**	**63,469,267**
8.1	PARTICIPACIONES	**47,120,013**
8.1.1	Federales	46,272,501

Estimación de Ingresos por Clasificación por Rubro de Ingresos y Ley de Ingresos Municipal - 2019

Nombre del Municipio: Cabo Corrientes

8.1.2	Estatales	847,512
8.2	**APORTACIONES**	**16,349,254**
8.2.1	Del fondo de infraestructura social municipal	5,962,710
8.2.2	Rendimientos financieros del fondo de aportaciones para la infraestructura social	
8.2 3	Del fondo para el fortalecimiento municipal	10,386,544
8.2 4	Rendimientos financieros del fondo de aportaciones para el fortalecimiento municipal	
8.3	**CONVENIOS**	
8.4	**INCENTIVOS DERIVADOS DE LA COLABORACIÓN FISCAL**	
8.5	**FONDOS DISTINTOS DE APORTACIONES**	
9	**TRANSFERENCIAS, ASIGNACIONES, SUBSIDIOS Y SUBVENCIONES Y PENSIONES Y JUBILACIONES**	0
9.1	**TRANSFERENCIAS Y ASIGNACIONES**	
9.2	**TRANSFERENCIAS AL RESTO DEL SECTOR PÚBLICO (Derogado)**	
9.3	**SUBSIDIOS Y SUBVENCIONES**	
9.4	**AYUDAS SOCIALES (Derogado)**	
9.5	**PENSIONES Y JUBILACIONES**	
9.6	**TRANSFERENCIAS A FIDEICOMISOS, MANDATOS Y ANÁLOGOS (Derogado)**	
9.7	**TRANSFERENCIAS DEL FONDO MEXICANO DEL PETRÓLEO PARA LA ESTABILIZACIÓN Y EL DESARROLLO**	
0	**INGRESOS DERIVADOS DE FINANCIAMIENTO**	0
0.1	**ENDEUDAMIENTO INTERNO**	
0.2	**ENDEUDAMIENTO EXTERNO**	
0.3	**FINANCIAMIENTO INTERNO**	
	TOTAL DE INGRESOS	70,505,677

Presupuesto de Egresos por Clasificación por Objeto del Gasto y Fuentes de Financiamiento - 2019

Nombre del Municipio: Cabo Corrientes

COG/FF	DESCRIPCIÓN	1. NO ETIQUETADO							2. ETIQUETADO			TOTAL ANUAL
		1.1 RECURSOS FISCALES	1.2 FINANCIAMIENTOS INTERNOS	1.3 FINANCIAMIENTOS EXTERNOS	1.4 INGRESOS PROPIOS	1.5 RECURSOS FEDERALES	1.6 RECURSOS ESTATALES	1.7 OTROS RECURSOS DE LIBRE DISPOSICIÓN	2.5 RECURSOS FEDERALES	2.6 RECURSOS ESTATALES	2.7 OTROS RECURSOS DE TRANSFERENCIAS FEDERALES ETIQUETADAS	
1000	**SERVICIOS PERSONALES**	-	-	-	-	29,906,144	-	-	3,065,751	-	-	32,971,895
1100	**REMUNERACIONES AL PERSONAL DE CARÁCTER PERMANENTE**	0	0	0	0	**21,356,764**	0	0	**2,416,389**	0	0	**23,773,153**
111	Dietas					3,717,125						3,717,125
	Haberes											0
113	Sueldos base al personal permanente					17,639,639			2,416,389			20,056,028
114	Remuneraciones por adscripción laboral en el extranjero											0
1200	**REMUNERACIONES AL PERSONAL DE CARÁCTER TRANSITORIO**	0	0	0	0	**2,500,000**	0	0	**41,117**	0	0	**2,541,117**
121	Honorarios asimilables a salarios											0
122	Sueldos base al personal eventual					2,500,000			41,117			2,541,117
123	Retribuciones por servicios de carácter social											0
124	Retribución a los representantes de los trabajadores y de los patrones en la Junta de Conciliación y Arbitraje											0
1300	**REMUNERACIONES ADICIONALES Y ESPECIALES**	0	0	0	0	**2,979,966**	0	0	**406,645**	0	0	**3,386,611**
131	Primas por años de servicios efectivos prestados											0
132	Primas de vacaciones, dominical y gratificación de fin de año					2,798,966			336,645			3,135,611
133	Horas extraordinarias					181,000			70,000			251,000
134	Compensaciones											0
	Sobrehaberes											0
136	Asignaciones de técnico, de mando, por comisión, de vuelo y de técnico especial											0
137	Honorarios especiales											0
138	Participaciones por vigilancia en el cumplimiento de la leyes y custodia de valores											0
1400	**SEGURIDAD SOCIAL**	0	0	0	0	0	0	0	0	0	0	**0**
141	Aportaciones de seguridad social											0
142	Aportaciones a fondos de vivienda											0
143	Aportaciones al sistema para el retiro											0
144	Aportaciones para seguros											0

Presupuesto de Egresos por Clasificación por Objeto del Gasto y Fuentes de Financiamiento - 2019

Nombre del Municipio: Cabo Corrientes

COG/FF	DESCRIPCIÓN	1. NO ETIQUETADO							2. ETIQUETADO			TOTAL ANUAL
		1.1 RECURSOS FISCALES	1.2 FINANCIAMIENTOS INTERNOS	1.3 FINANCIAMIENTOS EXTERNOS	1.4 INGRESOS PROPIOS	1.5 RECURSOS FEDERALES	1.6 RECURSOS ESTATALES	1.7 OTROS RECURSOS DE LIBRE DISPOSICIÓN	2.5 RECURSOS FEDERALES	2.6 RECURSOS ESTATALES	2.7 OTROS RECURSOS DE TRANSFERENCIAS FEDERALES ETIQUETADAS	
1500	**OTRAS PRESTACIONES SOCIALES Y ECONÓMICAS**	**0**	**0**	**0**	**0**	**1,450,000**	**0**	**0**	**201,600**	**0**	**0**	**1,651,600**
151	Cuotas para el fondo de ahorro y fondo de trabajo											0
152	Indemnizaciones					250,000						250,000
	Prestaciones y haberes de retiro											0
154	Prestaciones contractuales											0
155	Apoyos a la capacitación de los servidores públicos											0
159	Otras prestaciones sociales y económicas					1,200,000			201,600			1,401,600
1600	**PREVISIONES**	**0**	**0**	**0**	**0**	**1,619,414**	**0**	**0**	**0**	**0**	**0**	**1,619,414**
161	Previsiones de carácter laboral, económica y de seguridad social					1,619,414						1,619,414
1700	**PAGO DE ESTÍMULOS A SERVIDORES PÚBLICOS**	**0**	**0**	**0**	**0**	**0**	**0**	**0**	**0**	**0**	**0**	**0**
171	Estímulos											0
172	Recompensas											0
2000	**MATERIALES Y SUMINISTROS**	**0**	**0**	**0**	**5,755,779**	**0**	**0**	**0**	**596,402**	**0**	**0**	**6,352,181**
2100	**MATERIALES DE ADMINISTRACIÓN, EMISIÓN DE DOCUMENTOS Y ARTÍCULOS OFICIALES**	**0**	**0**	**0**	**287,602**	**0**	**0**	**0**	**53,000**	**0**	**0**	**340,602**
211	Materiales, útiles y equipos menores de oficina				78,728				28,000			106,728
212	Materiales y útiles de impresión y reproducción				50,238				20,000			70,238
	Material estadístico y geográfico											0
214	Materiales, útiles y equipos menores de tecnologías de la información y comunicaciones				3,136							3,136
215	Material impreso e información digital				3,500							3,500
216	Material de limpieza				22,000				5,000			27,000
217	Materiales y útiles de enseñanza											0
218	Materiales para el registro e identificación de bienes y personas				130,000							130,000
2200	**ALIMENTOS Y UTENSILIOS**	**0**	**0**	**0**	**503,900**	**0**	**0**	**0**	**0**	**0**	**0**	**503,900**
221	Productos alimenticios para personas				503,000							503,000
222	Productos alimenticios para animales											0

Ma. Graciela Orozco Belman.

Presupuesto de Egresos por Clasificación por Objeto del Gasto y Fuentes de Financiamiento - 2019

Nombre del Municipio: Cabo Corrientes

COG/FF	DESCRIPCIÓN	1. NO ETIQUETADO							2. ETIQUETADO			TOTAL ANUAL
		1.1 RECURSOS FISCALES	1.2 FINANCIAMIENTOS INTERNOS	1.3 FINANCIAMIENTOS EXTERNOS	1.4 INGRESOS PROPIOS	1.5 RECURSOS FEDERALES	1.6 RECURSOS ESTATALES	1.7 OTROS RECURSOS DE LIBRE DISPOSICIÓN	2.5 RECURSOS FEDERALES	2.6 RECURSOS ESTATALES	2.7 OTROS RECURSOS DE TRANSFERENCIAS FEDERALES ETIQUETADAS	
223	Utensilios para el servicio de alimentación				900							900
2300	**MATERIAS PRIMAS Y MATERIALES DE PRODUCCIÓN Y COMERCIALIZACIÓN**	**0**	**0**	**0**	**0**	**0**	**0**	**0**	**0**	**0**	**0**	**0**
231	Productos alimenticios, agropecuarios y forestales adquiridos como materia prima											0
232	Insumos textiles adquiridos como materia prima											0
233	Productos de papel, cartón e impresos adquiridos como materia prima											0
234	Combustibles, lubricantes, aditivos, carbón y sus derivados adquiridos como materia prima											0
235	Productos químicos, farmacéuticos y de laboratorio adquiridos como materia prima											0
236	Productos metálicos y a base de minerales no metálicos adquiridos como materia prima											0
237	Productos de cuero, piel, plástico y hule adquiridos como materia prima											0
238	Mercancías adquiridas para su comercialización											0
239	Otros productos adquiridos como materia prima											0
2400	**MATERIALES Y ARTÍCULOS DE CONSTRUCCIÓN Y DE REPARACIÓN**	**0**	**0**	**0**	**204,200**	**0**	**0**	**0**	**0**	**0**	**0**	**204,200**
241	Productos minerales no metálicos				11,000							11,000
242	Cemento y productos de concreto				13,000							13,000
243	Cal, yeso y productos de yeso											0
244	Madera y productos de madera											0
245	Vidrio y productos de vidrio				27,000							27,000
246	Material eléctrico y electrónico				130,000							130,000
247	Artículos metálicos para la construcción				1,700							1,700
248	Materiales complementarios											0
249	Otros materiales y artículos de construcción y reparación				21,500							21,500
2500	**PRODUCTOS QUÍMICOS, FARMACÉUTICOS Y DE LABORATORIO**	**0**	**0**	**0**	**858,610**	**0**	**0**	**0**	**123,000**	**0**	**0**	**981,610**
251	Productos químicos básicos											0
252	Fertilizantes, pesticidas y otros agroquímicos											0
253	Medicinas y productos farmacéuticos				850,000				70,000			920,000

Ma. Gracida Orozco Belman

Presupuesto de Egresos por Clasificación por Objeto del Gasto y Fuentes de Financiamiento - 2019

Nombre del Municipio: Cabo Corrientes

COG/FF	DESCRIPCIÓN	1. NO ETIQUETADO							2. ETIQUETADO			TOTAL ANUAL
		1.1 RECURSOS FISCALES	1.2 FINANCIAMIENTOS INTERNOS	1.3 FINANCIAMIENTOS EXTERNOS	1.4 INGRESOS PROPIOS	1.5 RECURSOS FEDERALES	1.6 RECURSOS ESTATALES	1.7 OTROS RECURSOS DE LIBRE DISPOSICIÓN	2.5 RECURSOS FEDERALES	2.6 RECURSOS ESTATALES	2.7 OTROS RECURSOS DE TRANSFERENCIAS FEDERALES ETIQUETADAS	
254	Materiales, accesorios y suministros médicos											0
255	Materiales, accesorios y suministros de laboratorio											0
256	Fibras sintéticas, hules plásticos y derivados				6,510				53,000			59,510
[illegible]	Otros productos químicos				2,100							2,100
2600	**COMBUSTIBLES, LUBRICANTES Y ADITIVOS**	**0**	**0**	**0**	**2,920,000**	**0**	**0**	**0**	**160,000**	**0**	**0**	**3,080,000**
261	Combustibles, lubricantes y aditivos				2,920,000				160,000			3,080,000
262	Carbón y sus derivados											0
2700	**VESTUARIO, BLANCOS, PRENDAS DE PROTECCIÓN Y ARTÍCULOS DEPORTIVOS**	**0**	**0**	**0**	**38,548**	**0**	**0**	**0**	**0**	**0**	**0**	**38,548**
271	Vestuario y uniformes				4,650							4,650
272	Prendas de seguridad y protección personal				5,130							5,130
273	Artículos deportivos				28,768							28,768
274	Productos textiles											0
275	Blancos y otros productos textiles, excepto prendas de vestir											0
2800	**MATERIALES Y SUMINISTROS PARA SEGURIDAD**	**0**	**0**	**0**	**0**	**0**	**0**	**0**	**106,402**	**0**	**0**	**106,402**
281	Sustancias y materiales explosivos											0
282	Materiales de seguridad pública								106,402			106,402
283	Prendas de protección para seguridad pública y nacional											0
[illegible]0	**HERRAMIENTAS, REFACCIONES Y ACCESORIOS MENORES**	**0**	**0**	**0**	**942,919**	**0**	**0**	**0**	**154,000**	**0**	**0**	**1,096,919**
291	Herramientas menores				77,590							77,590
292	Refacciones y accesorios menores de edificios				9,129				1,000			10,129
293	Refacciones y accesorios menores de mobiliario y equipo de administración, educacional y recreativo											0
294	Refacciones y accesorios menores de equipo de cómputo y tecnologías de la información				6,200							6,200
295	Refacciones y accesorios menores de equipo e instrumental médico y de laboratorio											0
296	Refacciones y accesorios menores de equipo de transporte				550,000				153,000			703,000
297	Refacciones y accesorios menores de equipo de defensa y seguridad											0

Presupuesto de Egresos por Clasificación por Objeto del Gasto y Fuentes de Financiamiento - 2019

Nombre del Municipio: Cabo Corrientes

COG/FF	DESCRIPCIÓN	1. NO ETIQUETADO							2. ETIQUETADO			TOTAL ANUAL
		1.1 RECURSOS FISCALES	1.2 FINANCIAMIENTOS INTERNOS	1.3 FINANCIAMIENTOS EXTERNOS	1.4 INGRESOS PROPIOS	1.5 RECURSOS FEDERALES	1.6 RECURSOS ESTATALES	1.7 OTROS RECURSOS DE LIBRE DISPOSICIÓN	2.5 RECURSOS FEDERALES	2.6 RECURSOS ESTATALES	2.7 OTROS RECURSOS DE TRANSFERENCIAS FEDERALES ETIQUETADAS	
298	Refacciones y accesorios menores de maquinaria y otros equipos				300,000							300,000
299	Refacciones y accesorios menores otros bienes muebles											0
3000	**SERVICIOS GENERALES**	**0**	**0**	**0**	**1,044,600**	**6,887,488**	**0**	**0**	**2,882,659**	**0**	**0**	**10,814,747**
3100	**SERVICIOS BÁSICOS**	**0**	**0**	**0**	**59,000**	**2,398,000**	**0**	**0**	**2,600,000**	**0**	**0**	**5,057,000**
311	Energía eléctrica					2,200,000			2,600,000			4,800,000
312	Gas				55,000							55,000
313	Agua											0
314	Telefonía tradicional					65,000						65,000
315	Telefonía celular											0
316	Servicios de telecomunicaciones y satélites											0
317	Servicios de acceso de Internet, redes y procesamiento de información					133,000						133,000
318	Servicios postales y telegráficos				4,000							4,000
319	Servicios integrales y otros servicios											0
3200	**SERVICIOS DE ARRENDAMIENTO**	**0**	**0**	**0**	**266,000**	**0**	**0**	**0**	**111,000**	**0**	**0**	**377,000**
321	Arrendamiento de terrenos											**0**
322	Arrendamiento de edificios											**0**
323	Arrendamiento de mobiliario y equipo de administración, educacional y recreativo				42,000							**42,000**
324	Arrendamiento de equipo e instrumental médico y de laboratorio											**0**
325	Arrendamiento de equipo de transporte				65,000							**65,000**
326	Arrendamiento de maquinaria, otros equipos y herramientas				130,000				111,000			**241,000**
327	Arrendamiento de activos intangibles											**0**
328	Arrendamiento financiero											**0**
329	Otros arrendamientos				29,000							**29,000**
3300	**SERVICIOS PROFESIONALES, CIENTÍFICOS, TÉCNICOS Y OTROS SERVICIOS**	**0**	**0**	**0**	**21,500**	**0**	**0**	**0**	**0**	**0**	**0**	**21,500**
331	Servicios legales, de contabilidad, auditoría y relacionados											0

Eva Jazmín Ramírez. Ma. Graciela Orozco Belman.

Presupuesto de Egresos por Clasificación por Objeto del Gasto y Fuentes de Financiamiento - 2019

Nombre del Municipio: Cabo Corrientes

COG/FF	DESCRIPCIÓN	1. NO ETIQUETADO							2. ETIQUETADO			TOTAL ANUAL
		1.1 RECURSOS FISCALES	1.2 FINANCIAMIENTOS INTERNOS	1.3 FINANCIAMIENTOS EXTERNOS	1.4 INGRESOS PROPIOS	1.5 RECURSOS FEDERALES	1.6 RECURSOS ESTATALES	1.7 OTROS RECURSOS DE LIBRE DISPOSICIÓN	2.5 RECURSOS FEDERALES	2.6 RECURSOS ESTATALES	2.7 OTROS RECURSOS DE TRANSFERENCIAS FEDERALES ETIQUETADAS	
332	Servicios de diseño, arquitectura, ingeniería y actividades relacionadas											0
333	Servicios de consultoría administrativa, procesos, técnica y en tecnologías de la información											0
334	Servicios de capacitación											0
335	Servicios de investigación científica y desarrollo											0
336	Servicios de apoyo administrativo, traducción, fotocopiado e impresión											0
337	Servicios de protección y seguridad											0
338	Servicios de vigilancia				21,500							21,500
339	Servicios profesionales, científicos y técnicos integrales											0
3400	**SERVICIOS FINANCIEROS, BANCARIOS Y COMERCIALES**	**0**	**0**	**0**	**163,500**	**155,000**	**0**	**0**	**149,659**	**0**	**0**	**468,159**
341	Servicios financieros y bancarios				82,000				17,000			99,000
342	Servicios de cobranza, investigación crediticia y similar											0
343	Servicios de recaudación, traslado y custodia de valores											0
344	Seguros de responsabilidad patrimonial y fianzas				81,500							81,500
345	Seguro de bienes patrimoniales					155,000			132,659			287,659
346	Almacenaje, envase y embalaje											0
347	Fletes y maniobras											0
[illegible]	Comisiones por ventas											0
349	Servicios financieros, bancarios y comerciales integrales								0			0
3500	**SERVICIOS DE INSTALACIÓN, REPARACIÓN, MANTENIMIENTO Y CONSERVACIÓN**	**0**	**0**	**0**	**402,600**	**0**	**0**	**0**	**0**	**0**	**0**	**402,600**
351	Conservación y mantenimiento menor de inmuebles				7,600							7,600
352	Instalación, reparación y mantenimiento de mobiliario y equipo de administración, educacional y recreativo											0
353	Instalación, reparación y mantenimiento de equipo de cómputo y tecnología de la información				58,000							58,000
354	Instalación, reparación y mantenimiento de equipo e instrumental médico y de laboratorio											0
355	Reparación y mantenimiento de equipo de transporte				302,000							302,000

Eva Joya Ruiz Ma. Graciela Orozco Belman.

Presupuesto de Egresos por Clasificación por Objeto del Gasto y Fuentes de Financiamiento - 2019

Nombre del Municipio: Cabo Corrientes

C/G/PP	DESCRIPCIÓN	1. NO ETIQUETADO							2. ETIQUETADO			TOTAL ANUAL
		1.1 RECURSOS FISCALES	1.2 FINANCIAMIENTOS INTERNOS	1.3 FINANCIAMIENTOS EXTERNOS	1.4 INGRESOS PROPIOS	1.5 RECURSOS FEDERALES	1.6 RECURSOS ESTATALES	1.7 OTROS RECURSOS DE LIBRE DISPOSICIÓN	2.5 RECURSOS FEDERALES	2.6 RECURSOS ESTATALES	2.7 OTROS RECURSOS DE TRANSFERENCIAS FEDERALES ETIQUETADAS	
356	Reparación y mantenimiento de equipo de defensa y seguridad											0
357	Instalación, reparación y mantenimiento de maquinaria, otros equipos y herramienta				35,000							35,000
358	Servicios de limpieza y manejo de desechos											0
359	Servicios de jardinería y fumigación											0
3600	**SERVICIOS DE COMUNICACIÓN SOCIAL Y PUBLICIDAD**	**0**	**0**	**0**	**82,000**	**0**	**0**	**0**	**0**	**0**	**0**	**82,000**
361	Difusión por radio, televisión y otros medios de mensajes sobre programas y actividades gubernamentales				82,000							82,000
362	Difusión por radio, televisión y otros medios de mensajes comerciales para promover la venta de bienes o servicios											0
363	Servicios de creatividad, preproducción y producción de publicidad, excepto Internet											0
364	Servicios de revelado de fotografías											0
365	Servicios de la industria fílmica, del sonido y del video											0
366	Servicio de creación y difusión de contenido exclusivamente a través de Internet											0
369	Otros servicios de información											0
3700	**SERVICIOS DE TRASLADO Y VIÁTICOS**	**0**	**0**	**0**	**50,000**	**500,000**	**0**	**0**	**0**	**0**	**0**	**550,000**
371	Pasajes aéreos				6,000							6,000
372	Pasajes terrestres				16,000							16,000
373	Pasajes marítimos, lacustres y fluviales				28,000							28,000
374	Autotransporte											0
375	Viáticos en el país					500,000						500,000
376	Viáticos en el extranjero											0
377	Gastos de instalación y traslado de menaje											0
378	Servicios integrales de traslado y viáticos											0
379	Otros servicios de traslado y hospedaje											0
3800	**SERVICIOS OFICIALES**	**0**	**0**	**0**	**0**	**1,700,000**	**0**	**0**	**0**	**0**	**0**	**1,700,000**
381	Gastos de ceremonial											0
382	Gastos de orden social y cultural					1,700,000						1,700,000

Presupuesto de Egresos por Clasificación por Objeto del Gasto y Fuentes de Financiamiento - 2019

Nombre del Municipio: Cabo Corrientes

COG/FF	DESCRIPCIÓN	1. NO ETIQUETADO							2. ETIQUETADO			TOTAL ANUAL
		1.1 RECURSOS FISCALES	1.2 FINANCIAMIENTOS INTERNOS	1.3 FINANCIAMIENTOS EXTERNOS	1.4 INGRESOS PROPIOS	1.5 RECURSOS FEDERALES	1.6 RECURSOS ESTATALES	1.7 OTROS RECURSOS DE LIBRE DISPOSICIÓN	2.5 RECURSOS FEDERALES	2.6 RECURSOS ESTATALES	2.7 OTROS RECURSOS DE TRANSFERENCIAS FEDERALES ETIQUETADAS	
383	Congresos y convenciones											0
384	Exposiciones											0
385	Gastos de representación											0
0	**OTROS SERVICIOS GENERALES**	0	0	0	0	2,134,488	0	0	22,000	0	0	2,156,488
391	Servicios funerarios y de cementerios											0
392	Impuestos y derechos					2,134,488			22,000			2,156,488
393	Impuestos y derechos de importación								0			0
394	Sentencias y resoluciones por autoridad competente											0
395	Penas, multas, accesorios y actualizaciones											0
396	Otros gastos por responsabilidades											0
397	Utilidades											0
398	Impuesto sobre nómina y otros que se deriven de una relación laboral											0
399	Otros servicios generales											0
4000	**TRANSFERENCIAS, ASIGNACIONES, SUBSIDIOS Y OTRAS AYUDAS**	0	0	0	0	4,813,000	847,512	0	1,166,000	0	0	6,826,512
4100	TRANSFERENCIAS INTERNAS Y ASIGNACIONES AL SECTOR PÚBLICO	0	0	0	0	0	0	0	0	0	0	0
411	Asignaciones presupuestarias al Poder Ejecutivo											0
	Asignaciones presupuestarias al Poder Legislativo											0
413	Asignaciones presupuestarias al Poder Judicial											0
414	Asignaciones presupuestarias a Órganos Autónomos											0
415	Transferencias internas otorgadas a entidades paraestatales no empresariales y no financieras											0
416	Transferencias internas otorgadas a entidades paraestatales empresariales y no financieras											0
417	Transferencias internas otorgadas a fideicomisos públicos empresariales y no financieros											0
418	Transferencias internas otorgadas a instituciones paraestatales públicas financieras											0

Eva Joya Riquez

Ma. Graciela Orozco Belman.

Presupuesto de Egresos por Clasificación por Objeto del Gasto y Fuentes de Financiamiento - 2019

Nombre del Municipio: Cabo Corrientes

COG/FF	DESCRIPCIÓN	1. NO ETIQUETADO							2. ETIQUETADO			TOTAL ANUAL
		1.1 RECURSOS FISCALES	1.2 FINANCIAMIENTOS INTERNOS	1.3 FINANCIAMIENTOS EXTERNOS	1.4 INGRESOS PROPIOS	1.5 RECURSOS FEDERALES	1.6 RECURSOS ESTATALES	1.7 OTROS RECURSOS DE LIBRE DISPOSICIÓN	2.5 RECURSOS FEDERALES	2.6 RECURSOS ESTATALES	2.7 OTROS RECURSOS DE TRANSFERENCIAS FEDERALES ETIQUETADAS	
419	Transferencias internas otorgadas a fideicomisos públicos financieros											0
4200	**TRANSFERENCIAS AL RESTO DEL SECTOR PÚBLICO**	**0**	**0**	**0**	**0**	**0**	**0**	**0**	**0**	**0**	**0**	**0**
421	Transferencias otorgadas a entidades paraestatales no empresariales y no financieras											0
422	Transferencias otorgadas para entidades paraestatales empresariales y no financieras											0
423	Transferencias otorgadas para instituciones paraestatales públicas financieras											0
424	Transferencias otorgadas a entidades federativas y municipios											0
425	Transferencias a fideicomisos de entidades federativas y municipios											0
4300	**SUBSIDIOS Y SUBVENCIONES**	**0**	**0**	**0**	**0**	**0**	**0**	**0**	**0**	**0**	**0**	**0**
431	Subsidios a la producción											0
432	Subsidios a la distribución											0
433	Subsidios a la inversión											0
434	Subsidios a la prestación de servicios públicos											0
435	Subsidios para cubrir diferenciales de tasas de interés											0
436	Subsidios a la vivienda											0
437	Subvenciones al consumo											0
438	Subsidios a entidades federativas y municipios											0
	Otros subsidios											0
4400	**AYUDAS SOCIALES**	**0**	**0**	**0**	**0**	**4,813,000**	**847,512**	**0**	**1,166,000**	**0**	**0**	**6,826,512**
441	Ayudas sociales a personas					850,000			1,166,000			2,016,000
442	Becas y otras ayudas para programas de capacitación											0
443	Ayudas sociales a instituciones de enseñanza					110,000	847,512					957,512
444	Ayudas sociales a actividades científicas o académicas											0
445	Ayudas sociales a instituciones sin fines de lucro					3,853,000						3,853,000
446	Ayudas sociales a cooperativas											0
447	Ayudas sociales a entidades de interés público											0

Presupuesto de Egresos por Clasificación por Objeto del Gasto y Fuentes de Financiamiento - 2019

Nombre del Municipio: Cabo Corrientes

COG/FF	DESCRIPCIÓN	1. NO ETIQUETADO							2. ETIQUETADO			TOTAL ANUAL
		1.1 RECURSOS FISCALES	1.2 FINANCIAMIENTOS INTERNOS	1.3 FINANCIAMIENTOS EXTERNOS	1.4 INGRESOS PROPIOS	1.5 RECURSOS FEDERALES	1.6 RECURSOS ESTATALES	1.7 OTROS RECURSOS DE LIBRE DISPOSICIÓN	2.5 RECURSOS FEDERALES	2.6 RECURSOS ESTATALES	2.7 OTROS RECURSOS DE TRANSFERENCIAS FEDERALES ETIQUETADAS	
448	Ayudas por desastres naturales y otros siniestros											0
4500	**PENSIONES Y JUBILACIONES**	0	0	0	0	0	0	0	0	0	0	**0**
451	Pensiones											0
	Jubilaciones											0
459	Otras pensiones y jubilaciones											0
4600	**TRANSFERENCIAS A FIDEICOMISOS, MANDATOS Y OTROS ANÁLOGOS**	0	0	0	0	0	0	0	0	0	0	**0**
461	Transferencias a fideicomisos del Poder Ejecutivo											0
462	Transferencias a fideicomisos del Poder Legislativo											0
463	Transferencias a fideicomisos del Poder Judicial											0
464	Trasferencias a fideicomisos públicos de entidades paraestatales no empresariales y no financieras											0
465	Transferencias a fideicomisos públicos de entidades paraestatales empresariales y no financieras											0
466	Transferencias a fideicomisos de instituciones públicas financieras											
469	Otras transferencias a fideicomisos											0
4700	**TRANSFERENCIAS A LA SEGURIDAD SOCIAL**	0	0	0	0	0	0	0	0	0	0	**0**
471	Transferencias por obligación de ley											0
	DONATIVOS	0	0	0	0	0	0	0	0	0	0	**0**
481	Donativos a instituciones sin fines de lucro											0
482	Donativos a entidades federativas											0
483	Donativos a fideicomisos privados											0
484	Donativos a fideicomisos estatales											0
485	Donativos internacionales											0
4900	**TRANSFERENCIAS AL EXTERIOR**	0	0	0	0	0	0	0	0	0	0	**0**
491	Transferencias para gobiernos extranjeros											0

Presupuesto de Egresos por Clasificación por Objeto del Gasto y Fuentes de Financiamiento - 2019

Nombre del Municipio: Cabo Corrientes

COG/FF	DESCRIPCIÓN	1. NO ETIQUETADO							2. ETIQUETADO			TOTAL ANUAL
		1.1 RECURSOS FISCALES	1.2 FINANCIAMIENTOS INTERNOS	1.3 FINANCIAMIENTOS EXTERNOS	1.4 INGRESOS PROPIOS	1.5 RECURSOS FEDERALES	1.6 RECURSOS ESTATALES	1.7 OTROS RECURSOS DE LIBRE DISPOSICIÓN	2.5 RECURSOS FEDERALES	2.6 RECURSOS ESTATALES	2.7 OTROS RECURSOS DE TRANSFERENCIAS FEDERALES ETIQUETADAS	
492	Transferencias para organismos internacionales											0
493	Transferencias para el sector privado externo											0
5000	**BIENES MUEBLES, INMUEBLES E INTANGIBLES**	**0**	**0**	**0**	**236,031**	**2,162,153**	**0**	**0**	**196,088**	**0**	**0**	**2,594,272**
[illegible]	**MOBILIARIO Y EQUIPO DE ADMINISTRACIÓN**	**0**	**0**	**0**	**36,031**	**50,000**	**0**	**0**	**196,088**	**0**	**0**	**282,119**
511	Muebles de oficina y estantería				30,000							30,000
512	Muebles, excepto de oficina y estantería											0
513	Bienes artísticos, culturales y científicos											0
514	Objetos de valor											0
515	Equipo de cómputo de tecnologías de la información				6,031	50,000			196,088			252,119
519	Otros mobiliarios y equipos de administración											0
5200	**MOBILIARIO Y EQUIPO EDUCACIONAL Y RECREATIVO**	**0**	**0**	**0**	**0**	**0**	**0**	**0**	**0**	**0**	**0**	**0**
521	Equipos y aparatos audiovisuales											0
522	Aparatos deportivos											0
523	Cámaras fotográficas y de video											0
529	Otro mobiliario y equipo educacional y recreativo											0
5300	**EQUIPO E INSTRUMENTAL MÉDICO Y DE LABORATORIO**	**0**	**0**	**0**	**0**	**0**	**0**	**0**	**0**	**0**	**0**	**0**
531	Equipo médico y de laboratorio											0
[illegible]	Instrumental médico y de laboratorio											0
5400	**VEHÍCULOS Y EQUIPO DE TRANSPORTE**	**0**	**0**	**0**	**0**	**2,112,153**	**0**	**0**	**0**	**0**	**0**	**2,112,153**
541	Vehículos y equipo de transporte					2,112,153						2,112,153
542	Carrocerías y remolques											0
543	Equipo aeroespacial											0
544	Equipo ferroviario											0
545	Embarcaciones											0
549	Otros equipo de transporte											0
5500	**EQUIPO DE DEFENSA Y SEGURIDAD**	**0**	**0**	**0**	**0**	**0**	**0**	**0**	**0**	**0**	**0**	**0**

Presupuesto de Egresos por Clasificación por Objeto del Gasto y Fuentes de Financiamiento - 2019

Nombre del Municipio: Cabo Corrientes

COG/FF	DESCRIPCIÓN	1. NO ETIQUETADO							2. ETIQUETADO			TOTAL ANUAL
		1.1 RECURSOS FISCALES	1.2 FINANCIAMIENTOS INTERNOS	1.3 FINANCIAMIENTOS EXTERNOS	1.4 INGRESOS PROPIOS	1.5 RECURSOS FEDERALES	1.6 RECURSOS ESTATALES	1.7 OTROS RECURSOS DE LIBRE DISPOSICIÓN	2.5 RECURSOS FEDERALES	2.6 RECURSOS ESTATALES	2.7 OTROS RECURSOS DE TRANSFERENCIAS FEDERALES ETIQUETADAS	
551	Equipo de defensa y seguridad											0
5600	**MAQUINARIA, OTROS EQUIPOS Y HERRAMIENTAS**	0	0	0	0	0	0	0	0	0	0	**0**
561	Maquinaria y equipo agropecuario											0
562	Maquinaria y equipo industrial											0
563	Maquinaria y equipo de construcción											0
564	Sistemas de aire acondicionado, calefacción y de refrigeración industrial y comercial											0
565	Equipo de comunicación y telecomunicación											0
566	Equipo de generación eléctrica, aparatos y accesorios eléctricos											0
567	Herramientas y máquinas-herramienta											0
569	Otros equipos											0
5700	**ACTIVOS BIOLÓGICOS**	0	0	0	0	0	0	0	0	0	0	**0**
571	Bovinos											0
572	Porcinos											0
573	Aves											0
574	Ovinos y caprinos											0
575	Peces y acuicultura											0
576	Equinos											0
577	Especies menores y de zoológico											0
578	Árboles y plantas											0
579	Otros activos biológicos											0
5800	**BIENES INMUEBLES**	0	0	0	0	0	0	0	0	0	0	**0**
581	Terrenos											0
582	Viviendas											0
583	Edificios no residenciales											0
589	Otros bienes inmuebles											0
5900	**ACTIVOS INTANGIBLES**	0	0	0	200,000	0	0	0	0	0	0	**200,000**

Presupuesto de Egresos por Clasificación por Objeto del Gasto y Fuentes de Financiamiento - 2019

Nombre del Municipio: Cabo Corrientes

COG/FF	DESCRIPCIÓN	1. NO ETIQUETADO							2. ETIQUETADO			TOTAL ANUAL
		1.1 RECURSOS FISCALES	1.2 FINANCIAMIENTOS INTERNOS	1.3 FINANCIAMIENTOS EXTERNOS	1.4 INGRESOS PROPIOS	1.5 RECURSOS FEDERALES	1.6 RECURSOS ESTATALES	1.7 OTROS RECURSOS DE LIBRE DISPOSICIÓN	2.5 RECURSOS FEDERALES	2.6 RECURSOS ESTATALES	2.7 OTROS RECURSOS DE TRANSFERENCIAS FEDERALES ETIQUETADAS	
591	Software											0
592	Patentes											0
593	Marcas											0
	Derechos											0
595	Concesiones											0
596	Franquicias											0
597	Licencias informáticas e intelectuales				200,000							200,000
598	Licencias industriales, comerciales y otras											0
599	Otros activos intangibles											0
6000	**INVERSIÓN PÚBLICA**	**0**	**0**	**0**	**0**	**0**	**0**	**0**	**8,442,354**	**0**	**0**	**8,442,354**
6100	**OBRA PÚBLICA EN BIENES DE DOMINIO PÚBLICO**	**0**	**0**	**0**	**0**	**0**	**0**	**0**	**4,582,192**	**0**	**0**	**4,582,192**
611	Edificación habitacional											0
612	Edificación no habitacional								852,191			852,191
613	Construcción de obras para el abastecimiento de agua, petróleo, gas, electricidad y telecomunicaciones											0
614	División de terrenos y construcción de obras de urbanización								2,873,701			2,873,701
615	Construcción de vías de comunicación								856,300			856,300
	Otras construcciones de ingeniería civil u obra pesada											0
617	Instalaciones y equipamiento en construcciones											0
619	Trabajo de acabados en edificaciones y otros trabajos especializados											0
6200	**OBRA PÚBLICA EN BIENES PROPIOS**	**0**	**0**	**0**	**0**	**0**	**0**	**0**	**3,860,162**	**0**	**0**	**3,860,162**
621	Edificación habitacional											0
622	Edificación no habitacional											0
623	Construcción de obras para el abastecimiento de agua, petróleo, gas, electricidad y telecomunicaciones								3,860,162			3,860,162
624	División de terrenos y construcción de obras de urbanización											0
625	Construcción de vías de comunicación											0

Presupuesto de Egresos por Clasificación por Objeto del Gasto y Fuentes de Financiamiento - 2019

Nombre del Municipio: Cabo Corrientes

COG/FF	DESCRIPCIÓN	1. NO ETIQUETADO							2. ETIQUETADO			TOTAL ANUAL
		1.1 RECURSOS FISCALES	1.2 FINANCIAMIENTOS INTERNOS	1.3 FINANCIAMIENTOS EXTERNOS	1.4 INGRESOS PROPIOS	1.5 RECURSOS FEDERALES	1.6 RECURSOS ESTATALES	1.7 OTROS RECURSOS DE LIBRE DISPOSICIÓN	2.5 RECURSOS FEDERALES	2.6 RECURSOS ESTATALES	2.7 OTROS RECURSOS DE TRANSFERENCIAS FEDERALES ETIQUETADAS	
626	Otras construcciones de ingeniería civil u obra pesada											0
627	Instalaciones y equipamiento en construcciones											0
629	Trabajos de acabados en edificaciones y otros trabajos especializados											0
0	**PROYECTOS PRODUCTIVOS Y ACCIONES DE FOMENTO**	0	0	0	0	0	0	0	0	0	0	0
631	Estudios, formulación y evaluación de proyectos productivos no incluidos en conceptos anteriores de este capítulo											0
632	Ejecución de proyectos productivos no incluidos en conceptos anteriores de este capítulo											0
7000	**INVERSIONES FINANCIERAS Y OTRAS PROVISIONES**	0	0	0	0	0	0	0	0	0	0	0
7100	**INVERSIONES PARA EL FOMENTO DE ACTIVIDADES PRODUCTIVAS**	0	0	0	0	0	0	0	0	0	0	0
711	Créditos otorgados por entidades federativas y municipios al sector social y privado para el fomento de actividades productivas											0
712	Créditos otorgados por las entidades federativas a municipios para el fomento de actividades productivas											0
7200	**ACCIONES Y PARTICIPACIONES DE CAPITAL**	0	0	0	0	0	0	0	0	0	0	0
721	Acciones y participaciones de capital en entidades paraestatales no empresariales y no financieras con fines de política económica											0
722	Acciones y participaciones de capital en entidades paraestatales empresariales y no financieras con fines de política económica											0
	Acciones y participaciones de capital en instituciones paraestatales públicas financieras con fines de política económica											0
724	Acciones y participaciones de capital en el sector privado con fines de política económica											0
725	Acciones y participaciones de capital en organismos internacionales con fines de política económica											0
726	Acciones y participaciones de capital en el sector externo con fines de política económica											0
727	Acciones y participaciones de capital en el sector público con fines de gestión de la liquidez											0
728	Acciones y participaciones de capital en el sector privado con fines de gestión de liquidez											0
729	Acciones y participaciones de capital en el sector externo con fines de gestión de liquidez											0
7300	**COMPRA DE TÍTULOS Y VALORES**	0	0	0	0	0	0	0	0	0	0	0

Ana Joyce Rguez. Ma. Graciela Orozco Belman.

Presupuesto de Egresos por Clasificación por Objeto del Gasto y Fuentes de Financiamiento - 2019

Nombre del Municipio: Cabo Corrientes

COG/FF	DESCRIPCIÓN	1. NO ETIQUETADO							2. ETIQUETADO			TOTAL ANUAL
		1.1 RECURSOS FISCALES	1.2 FINANCIAMIENTOS INTERNOS	1.3 FINANCIAMIENTOS EXTERNOS	1.4 INGRESOS PROPIOS	1.5 RECURSOS FEDERALES	1.6 RECURSOS ESTATALES	1.7 OTROS RECURSOS DE LIBRE DISPOSICIÓN	2.5 RECURSOS FEDERALES	2.6 RECURSOS ESTATALES	2.7 OTROS RECURSOS DE TRANSFERENCIAS FEDERALES ETIQUETADAS	
731	Bonos											0
732	Valores representativos de deuda adquiridos con fines de política económica											0
733	Valores representativos de deuda adquiridos con fines de gestión de liquidez											0
734	Obligaciones negociables adquiridas con fines de política económica											0
735	Obligaciones negociables adquiridas con fines de gestión de liquidez											0
739	Otros valores											0
7400	**CONCESIÓN DE PRÉSTAMOS**	**0**	**0**	**0**	**0**	**0**	**0**	**0**	**0**	**0**	**0**	**0**
741	Concesión de préstamos a entidades paraestatales no empresariales y no financieras con fines de política económica											0
742	Concesión de préstamos a entidades paraestatales empresariales y no financieras con fines de política económica											0
743	Concesión de préstamos a instituciones paraestatales públicas financieras con fines de política económica											0
744	Concesión de préstamos a entidades federativas y municipios con fines de política económica											0
745	Concesión de préstamos al sector privado con fines de política económica											0
746	Concesión de préstamos al sector externo con fines de política económica											0
747	Concesión de préstamos al sector público con fines de gestión de liquidez											0
748	Concesión de préstamos al sector privado con fines de gestión de liquidez											0
749	Concesión de préstamos al sector externo con fines de gestión de liquidez											0
7500	**INVERSIONES EN FIDEICOMISOS, MANDATOS Y OTROS ANÁLOGOS**	**0**	**0**	**0**	**0**	**0**	**0**	**0**	**0**	**0**	**0**	**0**
751	Inversiones en fideicomisos del Poder Ejecutivo											0
752	Inversiones en fideicomisos del Poder Legislativo											0
753	Inversiones en fideicomisos del Poder Judicial											0
754	Inversiones en fideicomisos públicos no empresariales y no financieros											0
755	Inversiones en fideicomisos públicos empresariales y no financieros											0
756	Inversiones en fideicomisos públicos financieros											0
757	Inversiones en fideicomisos de entidades federativas											0
758	Inversiones en fideicomisos de municipios											0

Presupuesto de Egresos por Clasificación por Objeto del Gasto y Fuentes de Financiamiento - 2019

Nombre del Municipio: Cabo Corrientes

COG/FF	DESCRIPCIÓN	1. NO ETIQUETADO							2. ETIQUETADO			TOTAL ANUAL
		1.1 RECURSOS FISCALES	1.2 FINANCIAMIENTOS INTERNOS	1.3 FINANCIAMIENTOS EXTERNOS	1.4 INGRESOS PROPIOS	1.5 RECURSOS FEDERALES	1.6 RECURSOS ESTATALES	1.7 OTROS RECURSOS DE LIBRE DISPOSICIÓN	2.5 RECURSOS FEDERALES	2.6 RECURSOS ESTATALES	2.7 OTROS RECURSOS DE TRANSFERENCIAS FEDERALES ETIQUETADAS	
759	Fideicomisos de empresas privadas y particulares											0
7600	**OTRAS INVERSIONES FINANCIERAS**	0	0	0	0	0	0	0	0	0	0	0
761	Depósitos a largo plazo en moneda nacional											0
2	Depósitos a largo plazo en moneda extranjera											0
7900	**PROVISIONES PARA CONTINGENCIAS Y OTRAS EROGACIONES ESPECIALES**	0	0	0	0	0	0	0	0	0	0	0
791	Contingencias por fenómenos naturales											0
792	Contingencias socioeconómicas											0
799	Otras erogaciones especiales											0
8000	**PARTICIPACIONES Y APORTACIONES**	0	0	0	0	0	0	0	0	0	0	0
8100	**PARTICIPACIONES**	0	0	0	0	0	0	0	0	0	0	0
811	Fondo general de participaciones											0
812	Fondo de fomento municipal											0
813	Participaciones de las entidades federativas a los municipios											0
814	Otros conceptos participables de la Federación a entidades federativas											0
815	Otros conceptos participables de la Federación a municipios											0
816	Convenios de colaboración administrativa											0
0	**APORTACIONES**	0	0	0	0	0	0	0	0	0	0	0
831	Aportaciones de la Federación a las entidades federativas											0
832	Aportaciones de la Federación a municipios											0
833	Aportaciones de las entidades federativas a los municipios											0
834	Aportaciones previstas en leyes y decretos al sistema de protección social											0
835	Aportaciones previstas en leyes y decretos compensatorias a entidades federativas y municipios											0
8500	**CONVENIOS**	0	0	0	0	0	0	0	0	0	0	0
851	Convenios de reasignación											0
852	Convenios de descentralización											0

Eva Joya Rodríguez

Ma. Graciela Orozco Belman

Presupuesto de Egresos por Clasificación por Objeto del Gasto y Fuentes de Financiamiento - 2019

Nombre del Municipio: Cabo Corrientes

COG/FF	DESCRIPCIÓN	1. NO ETIQUETADO							2. ETIQUETADO			TOTAL ANUAL
		1.1 RECURSOS FISCALES	1.2 FINANCIAMIENTOS INTERNOS	1.3 FINANCIAMIENTOS EXTERNOS	1.4 INGRESOS PROPIOS	1.5 RECURSOS FEDERALES	1.6 RECURSOS ESTATALES	1.7 OTROS RECURSOS DE LIBRE DISPOSICIÓN	2.5 RECURSOS FEDERALES	2.6 RECURSOS ESTATALES	2.7 OTROS RECURSOS DE TRANSFERENCIAS FEDERALES ETIQUETADAS	
853	Otros convenios											0
9000	**DEUDA PÚBLICA**	0	0	0	0	2,503,716	0	0	0	0	0	2,503,716
9100	**AMORTIZACIÓN DE LA DEUDA PÚBLICA**	0	0	0	0	459,266	0	0	0	0	0	459,266
1	Amortización de la deuda interna con instituciones de crédito					459,266						459,266
912	Amortización de la deuda interna por emisión de títulos y valores											0
913	Amortización de arrendamientos financieros nacionales											0
914	Amortización de la deuda externa con instituciones de crédito											0
915	Amortización de deuda externa con organismos financieros internacionales											0
916	Amortización de la deuda bilateral											0
917	Amortización de la deuda externa por emisión de títulos y valores											0
918	Amortización de arrendamientos financieros internacionales											0
9200	**INTERESES DE LA DEUDA PÚBLICA**	0	0	0	0	1,544,450	0	0	0	0	0	1,544,450
921	Intereses de la deuda interna con instituciones de crédito					1,544,450						1,544,450
922	Intereses derivados de la colocación de títulos y valores											0
923	Intereses por arrendamientos financieros nacionales											0
924	Intereses de la deuda externa con instituciones de crédito											0
.5	Intereses de la deuda con organismos financieros internacionales											0
926	Intereses de la deuda bilateral											0
927	Intereses derivados de la colocación de títulos y valores en el exterior											0
928	Intereses por arrendamientos financieros internacionales											0
9300	**COMISIONES DE LA DEUDA PÚBLICA**	0	0	0	0	0	0	0	0	0	0	0
931	Comisiones de la deuda pública interna											0
932	Comisiones de la deuda pública externa											0
9400	**GASTOS DE LA DEUDA PÚBLICA**	0	0	0	0	0	0	0	0	0	0	0
941	Gastos de la deuda pública interna											0

Ma. Graciela Orozco Belman.

Presupuesto de Egresos por Clasificación por Objeto del Gasto y Fuentes de Financiamiento - 2019

Nombre del Municipio: Cabo Corrientes

COG/FF	DESCRIPCIÓN	1. NO ETIQUETADO							2. ETIQUETADO			TOTAL ANUAL
		1.1 RECURSOS FISCALES	1.2 FINANCIAMIENTOS INTERNOS	1.3 FINANCIAMIENTOS EXTERNOS	1.4 INGRESOS PROPIOS	1.5 RECURSOS FEDERALES	1.6 RECURSOS ESTATALES	1.7 OTROS RECURSOS DE LIBRE DISPOSICIÓN	2.5 RECURSOS FEDERALES	2.6 RECURSOS ESTATALES	2.7 OTROS RECURSOS DE TRANSFERENCIAS FEDERALES ETIQUETADAS	
942	Gastos de la deuda pública externa											0
9500	**COSTO POR COBERTURAS**	**0**	**0**	**0**	**0**	**0**	**0**	**0**	**0**	**0**	**0**	**0**
951	Costos por coberturas											0
9600	**APOYOS FINANCIEROS**	**0**	**0**	**0**	**0**	**0**	**0**	**0**	**0**	**0**	**0**	**0**
961	Apoyos a intermediarios financieros											0
962	Apoyos a ahorradores y deudores del Sistema Financiero Nacional											0
9900	**ADEUDOS DE EJERCICIOS FISCALES ANTERIORES (ADEFAS)**	**0**	**0**	**0**	**0**	**500,000**	**0**	**0**	**0**	**0**	**0**	**500,000**
991	ADEFAS				0	500,000						500,000
	TOTAL DE EGRESOS	**0**	**0**	**0**	**7,036,410**	**46,272,501**	**847,512**	**0**	**16,349,254**	**0**	**0**	**70,505,677**

Esa Jaya Ramírez

Ma. Graciela Orozco Belman

PROYECCIONES Y RESULTADOS DE INGRESOS L D F - 2019

Nombre del Municipio: Cabo Corrientes

	CONCEPTOS	EJERCICIO 2016	EJERCICIO 2017	EJERCICIO 2018	ESTIMACIÓN 2019	VARIACIÓN 2018 - 2019	EJERCICIO 2020	EJERCICIO 2021	EJERCICIO 2022
INGRESOS									
1	**IMPUESTOS**	**1,957,765**	**1,945,151**	**3,877,042**	**3,914,000**	**1%**	**3,933,570**	**4,720,284**	**5,664,341**
1.1	Impuesto Sobre los Ingresos	350,939	6,604	10,857	11,000	1%	11,055	13,266	15,919
1.2	Impuestos Sobre Patrimonio	1,476,594	1,876,721	3,541,836	3,575,000	1%	3,592,875	4,311,450	5,173,740
1.3	Impuestos Sobre la Producción, el Consumo y las Transacciones				0	#¡DIV/0!	0	0	
1.4	Impuestos al Comercio Exterior				0	#¡DIV/0!	0	0	
1.5	Impuestos Sobre Nóminas y Asimilables				0	#¡DIV/0!	0	0	
1.6	Impuestos Ecológicos				0	#¡DIV/0!	0	0	
1.7	Accesorios de los Impuestos	130,232	61,826	324,349	328,000	1%	329,640	395,568	474,682
1.8	Otros Impuestos				0	#¡DIV/0!	0	0	
1.9	Impuestos no comprendidos en la Ley de Ingresos Vigente, causados en Ejercicios Fiscales Anteriores Pendientes de Liquidación o Pago				0	#¡DIV/0!	0	0	
2	**CUOTAS Y APORTACIONES DE SEGURIDAD SOCIAL**	**0**	**0**	**0**	**0**	**#¡DIV/0!**	**0**	**0**	**0**
2.1	Aportaciones para Fondos de Vivienda				0	#¡DIV/0!	0	0	
2.2	Cuotas para el Seguro Social				0	#¡DIV/0!	0	0	
2.3	Cuotas de Ahorro para el Retiro				0	#¡DIV/0!	0	0	
2.4	Otras Cuotas y Aportaciones para la Seguridad Social				0	#¡DIV/0!	0	0	
2.5	Accesorios de Cuotas y Aportaciones de Seguridad Social				0	#¡DIV/0!	0	0	
3	**CONTRIBUCIONES DE MEJORAS**	**164,400**	**266,463**	**0**	**0**	**#¡DIV/0!**	**0**	**0**	**0**
3.1	Contribuciones de Mejoras por Obras Públicas	164,400	266,463		0	#¡DIV/0!	0	0	
3.9	Contribuciones de Mejoras no comprendidas en la Ley de Ingresos Vigente, causadas en Ejercicios Anteriores Pendientes de Liquidación o Pago				0	#¡DIV/0!	0	0	
4	**DERECHOS.**	**2,722,747**	**2,526,288**	**2,859,335**	**2,933,410**	**3%**	**2,948,077**	**3,537,692**	**4,245,229**
4.1	Dererechos por el Uso, Goce, Aprovechamiento o Explotación de Bienes de Dominio Público	164,000	171,741	151,606	162,000	7%	162,810	195,372	234,446
4.2	Derecho a los Hidrocarburos (Derogado)				0	#¡DIV/0!	0	0	
4.3	Derechos por Prestación de Servicios	2,442,383	2,280,083	2,573,070	2,636,710	2%	2,649,894	3,179,872	3,815,846
4.4	Otros Derechos	116,364	74,464	134,659	0	-100%	0	0	
	Accesorios de Derechos				134,700	#¡DIV/0!	135,374	162,448	194,937
4.9	Derechos no comprendidos en la Ley de Ingresos Vigente, causados en Ejercicios Fiscales Anteriores Pendientes de Liquidación o Pago				0	#¡DIV/0!	0	0	
5	**PRODUCTOS**	**653,709**	**237,000**	**189,248**	**189,000**	**0%**	**189,945**	**227,934**	**273,521**
5.1	Productos	158,849	160,594	189,248	189,000	0%	189,945	227,934	273,521
5.2	Productos de Capital (Derogado)				0	#¡DIV/0!	0	0	
5.9	Productos no Comprendidos en la Ley de Ingresos Vigente, Causados en Ejercicios Fiscales Anteriores Pendientes de Liquidación o Pago				0	#¡DIV/0!	0	0	
6	**APROVECHAMIENTOS**	**400**	**400**	**0**	**0**	**#¡DIV/0!**	**0**	**0**	**0**
6.1	Aprovechamientos	400	400		0	#¡DIV/0!	0	0	
6.2	Aprovechamientos Patrimoniales				0	#¡DIV/0!	0	0	

Ma. Graciela Orozco Belman.

PROYECCIONES Y RESULTADOS DE INGRESOS L D F - 2019

6.3	Accesosrios de Aprovechamientos				0	#¡DIV/0!	0	0	
6.9	Aprovechamientos no Comprendidos en la Ley de Ingresos Vigente, Causados en Ejercicios Fiscales Anteriores, Pendientes de Liquidación o Pago				0	#¡DIV/0!	0	0	
7	**INGRESOS POR VENTA DE BIENES, PRESTACIÓN DE SERVICIOS Y OTROS INGRESOS**	**247,030**	**37,803**	**0**	**0**	**#¡DIV/0!**	**0**	**0**	**0**
7.1	Ingreso por Venta de Bienes y Prestación de Servicios de Instituciones Públicas de Seguridad Social				0	#¡DIV/0!	0	0	
7.2	Ingresos por Venta de Bienes y Prestación de Servicios de Empresas Productivas del Estado				0	#¡DIV/0!	0	0	
7.3	Ingresos por Venta de Bienes y Prestación de Servicios de Entidades Paraestatales y Fideicomisos No Empresariales y No Financieros				0	#¡DIV/0!	0	0	
7.4	Ingresos por Venta de Bienes y Prestación de Servicios de Entidades Paraestatales Empresariales No Financieras con Participación Estatal Mayoritaria				0	#¡DIV/0!	0	0	
7.5	Ingresos por Venta de Bienes y Prestación de Servicios de Entidades Paraestatales Empresariales Financieras Monetarias con Participación Estatal Mayoritaria				0	#¡DIV/0!	0	0	
7.6	Ingresos por Venta de Bienes y Prestación de Servicios de Entidades Paraestatales Empresariales Financieras No Monetarias con Participación Estatal Mayoritaria				0	#¡DIV/0!	0	0	
7.7	Ingresos por Venta de Bienes y Prestación de Servicios de Fideicomisos Financieros Públicos con Participación Estatal Mayoritaria				0	#¡DIV/0!	0	0	
7.8	Ingresos por Venta de Bienes y Prestación de Servicios de los Poderes Legislativo y Judicial, y de los Órganos Autónomos				0	#¡DIV/0!	0	0	
7.9	Otros Ingresos	247,030	37,803		0	#¡DIV/0!	0	0	
8	**PARTICIPACIONES, APORTACIONES, CONVENIOS, INCENTIVOS DERIVADOS DE LA COLABORACIÓN FISCAL Y FONDOS DISTINTOS DE APORTACIONES**	**69,836,634**	**61,666,057**	**65,606,805**	**63,469,267**	**-3%**	**63,786,613**	**66,273,232**	**69,586,893**
8.1	Participaciones	46,877,040	40,682,413	45,227,109	47,120,013	4%	47,355,613	49,634,944	52,116,691
8.2	Aportaciones	13,527,017	14,456,052	15,688,798	16,349,254	4%	16,431,000	16,638,288	17,470,202
8.3	Convenios	9,432,577	6,527,592	4,690,898	0	-100%	0	0	
8.4	Incentivos Derivados de la Colaboración Fiscal				0	#¡DIV/0!	0	0	
8.5	Fondos Distintos de Aportaciones				0	#¡DIV/0!	0	0	
9	**TRANSFERENCIAS, ASIGNACIONES, SUBSIDIOS Y SUBVENCIONES, Y PENSIONES Y JUBILACIONES**	**0**	**0**	**0**	**0**	**#¡DIV/0!**	**0**	**0**	**0**
9.1	Transferencias y Asignaciones				0	#¡DIV/0!	0		
9.2	Transferencias al Resto del Sector Público (Derogado)						0		
9.3	Subsidios y Subvenciones				0	#¡DIV/0!	0		
9.4	Ayudas Sociales (Derogado)						0		
9.5	Pensiones y Jubilaciones				0	#¡DIV/0!	0		
9.6	Transferencias a Fideicomisos, Mandatos y Análogos (Derogado)						0		
9.7	Transferencias del Fondo Mexicano del Petróleo para la Estabilización y el Desarrollo				0	#¡DIV/0!	0		
0	**INGRESOS DERIVADOS DE FINANCIAMIENTO**	**0**	**0**	**0**	**0**	**#¡DIV/0!**	**0**	**0**	**0**
0.1	Endeudamiento Interno				0	#¡DIV/0!	0		
0.2	Endeudamiento Externo						0		
0.3	Financiamiento Interno				0	#¡DIV/0!	0		
	TOTAL DE INGRESOS	***75,582,685***	***66,679,162***	***72,532,430***	***70,505,677***	***-2.79%***	***70,858,205***	***74,759,142***	***79,769,984***

Ma. Graciela Orozco Belman

PROYECCIONES Y RESULTADOS DE INGRESOS L D F - 2019

CLASIFICACIÓN POR RUBRO DE INGRESOS

TI	DESCRIPCIÓN	ESTIMACIÓN	%
1	INGRESOS DE GESTIÓN (1 al 7)	7,036,410	9.98%
2	PARTICIPACIONES, APORTACIONES, CONVENIOS, INCENTIVOS DERIVADOS DE LA COLABORACIÓN FISCAL Y FONDOS DISTINTOS DE APORTACIONES,TRANSFERENCIAS, ASIGNACIONES, SUBSIDIOS,SUBVENCIONES, PENSIONES Y JUBILACIONES (8 y 9)	63,469,267	90.02%
3	INGRESOS DERIVADOS DE FINANCIAMIENTO (0)	0	0.00%
	SUMA	*70,505,677*	*100.00%*



CLASIFICACIÓN POR FUENTE DE FINANCIAMIENTO
1 NO ETIQUETADO

FF	DESCRIPCIÓN	ESTIMACIÓN	%
1.1	RECURSOS FISCALES	-	0.00%
1.2	FINANCIAMIENTOS INTERNOS	-	0.00%
1.3	FINANCIAMIENTOS EXTERNOS	-	0.00%
1.4	INGRESOS PROPIOS	7,036,410	12.99%
1.5	RECURSOS FEDERALES	46,272,501	85.44%
1.6	RECURSOS ESTATALES	847,512	1.56%
1.7	OTROS RECURSOS DE LIBRE DISPOSICIÓN	-	0.00%
	SUMA	*54,156,423*	*100.00%*



CLASIFICACIÓN POR FUENTE DE FINANCIAMIENTO
2 ETIQUETADO

2.5	RECURSOS FEDERALES	16,349,254	100.00%
2.6	RECURSOS ESTATALES	-	0.00%
2.7	OTROS RECURSOS DE TRANSFERENCIAS FEDERALES ETIQUETADAS	-	0.00%
	SUMA	*16,349,254*	*100.00%*

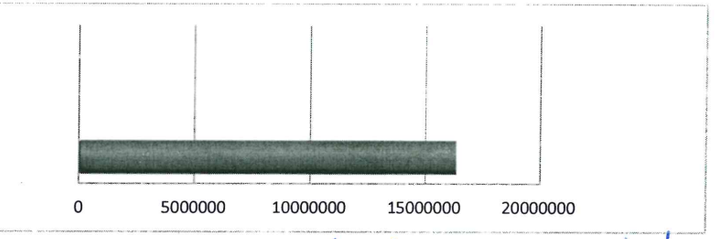

Mtra. Graciela Orozco Beltran.

PROYECCIONES Y RESULTADOS DE EGRESOS LDF - 2019

Nombre del Municipio: Cabo Corrientes

	CONCEPTOS	EJERCICIO 2016	EJERCICIO 2017	EJERCICIO 2018	ESTIMACIÓN 2019	VARIACIÓN 2018- 2019	EJERCICIO 2020	EJERCICIO 2021	EJERCICIO 2022
EGRESOS									
1000	SERVICIOS PERSONALES	28,602,068	29,414,162	34,244,480	32,971,895	-4%	35,909,175	37,704,634	39,589,865
1100	Remuneraciones al Personal de Carácter Permanente	20,423,304	21,305,956	25,289,218	23,773,153	-6%	24,676,669	25,910,502	27,206,028
1200	Remuneraciones al Personal de Carácter Transitorio	2,493,180	2,780,141	3,536,461	2,541,117	-28%	3,717,000	3,902,850	4,097,993
1300	Remuneraciones Adicionales Especiales	3,527,819	3,665,878	3,405,586	3,386,611	-1%	3,555,941	3,733,738	3,920,425
1400	Seguridad Social	0	0		0	#¡DIV/0!		0	0
1500	Otras Prestaciones Sociales y Económicas	2,157,765	1,662,187	2,013,215	1,651,600	-18%	1,734,180	1,820,889	1,911,933
1600	Previsiones				1,619,414	#¡DIV/0!	2,225,385	2,336,654	2,453,487
1700	Pago Estímulos a Servidores Públicos				0	#¡DIV/0!			
2000	MATERIALES Y SUMINISTROS	10,222,852	8,594,379	11,483,605	6,352,181	-45%	10,098,457	10,603,380	11,133,549
2100	Materiales de Administración, Emisión de Documentos y Artículos Oficiales	389,126	434,009	290,317	340,602	17%	3,576,321	3,755,137	3,942,894
2200	Alimentos y Utensilios	2,065,987	2,018,181	2,491,717	503,900	-80%	529,095	555,550	583,327
2300	Materias Primas y Materiales de Producción y Comercialización	2,984	4,654		0	#¡DIV/0!		0	0
2400	Materiales y Artículos de Construcción y de Reparación	731,264	375,085	201,497	204,200	1%	214,410	225,131	236,387
2500	Productos Químicos, Farmacéuticos y de Laboratorio	1,864,552	1,389,917	978,704	981,610	0%	1,030,690	1,082,225	1,136,336
2600	Combustibles, Lubricantes y Aditivos	2,949,871	3,176,967	6,418,792	3,080,000	-52%	3,444,000	3,616,200	3,797,010
2700	Vestuario, Blancos, Prendas de Protección y Artículos Deportivos	157,316	119,039	38,538	38,548	0%	40,465	42,488	44,613
2800	Materiales y Suministros de Seguridad	240,000	2,915		106,402	#¡DIV/0!	111,722	117,308	123,174
2900	Herramientas, Refacciones y Accesorios Menores	1,821,752	1,073,612	1,064,040	1,096,919	3%	1,151,754	1,209,342	1,269,809
3000	SERVICIOS GENERALES	10,275,331	9,976,495	10,103,673	10,814,747	7%	12,329,372	12,945,841	13,593,133
3100	Servicios Básicos	4,427,894	4,808,443	4,275,975	5,057,000	18%	5,309,850	5,575,343	5,854,110
3200	Servicios de Arrendamiento	614,788	388,879	372,836	377,000	1%	395,850	415,643	436,425
3300	Servicios Profesionales, Científicos, Técnicos y Otros Servicios	490,337	645,743	169,500	21,500	-87%	106,575	111,904	117,499
3400	Servicios Financieros, Bancarios y Comerciales	222,112	404,381	218,019	468,159	115%	491,567	516,145	541,953
3500	Servicios de Instalación, Reparación, Mantenimiento y Conservación	286,558	196,655	400,086	402,600	1%	422,730	443,867	466,060
3600	Servicios de Comunicación Social y Publicidad	193,504	230,380	82,000	82,000	0%	86,100	90,405	94,925
3700	Servicios de Traslado y Viáticos	1,065,273	571,642	538,480	550,000	2%	577,500	606,375	636,694
3800	Servicios Oficiales	2,026,092	1,785,756	1,744,153	1,700,000	-3%	1,785,000	1,874,250	1,967,963
3900	Otros Servicios Generales	948,773	944,616	2,302,624	2,156,488	-6%	3,154,200	3,311,910	3,477,506
4000	TRANSFERENCIAS, ASIGNACIONES, SUBSIDIOS Y OTRAS AYUDAS	6,145,465	4,973,479	3,640,349	6,826,512	88%	7,167,838	7,526,230	7,902,541
4100	Transferencias Internas y Asignaciones al Sector Público				0	#¡DIV/0!			
4200	Transferencias al Resto del Sector Público				0	#¡DIV/0!			
4300	Susbsidios y Subvenciones				0	#¡DIV/0!			
4400	Ayudas Sociales	6,145,465	4,973,479	3,640,349	6,826,512	88%	7,167,838	7,526,230	7,902,541
4500	Pensiones y Jubilaciones				0	#¡DIV/0!			
4600	Transferencias a Fideicomisos, Mandatos y Análogos				0	#¡DIV/0!			
4700	Transferencias a la Seguridad Social				0	#¡DIV/0!			
4800	Donativos				0	#¡DIV/0!			
4900	Transferencias al Exterior				0	#¡DIV/0!			
5000	BIENES MUEBLES, INMUEBLES E INTANGIBLES	0	0	0	2,594,272	#¡DIV/0!	1,283,015	1,347,166	1,414,524
5100	Mobiliario y Equipo de Administración				282,119	#¡DIV/0!	296,225	311,036	326,588
5200	Mobiliario y Equipo Educacional y Recreativo				0	#¡DIV/0!			
5300	Equiipo e Instrumental Médico y de Laboratorio				0	#¡DIV/0!			
5400	Vehículos y Equipo de Transporte				2,112,153	#¡DIV/0!	986,790	1,036,130	1,087,936
5500	Equipo de Defensa y Seguridad				0	#¡DIV/0!			
5600	Maquinaria, Otros Equipos y Herramientas				0	#¡DIV/0!			
5700	Activos Biológicos				0	#¡DIV/0!			
5800	Bienes Inmuebles				0	#¡DIV/0!			

Ma. Graciela Orozco Belman.

PROYECCIONES Y RESULTADOS DE EGRESOS LDF - 2019

Nombre del Municipio: Cabo Corrientes

5900	Activos Intangibles				200,000	#¡DIV/0!			
6000	**INVERSIÓN PÚBLICA**	**0**	**6,606,905**	**10,421,158**	**8,442,354**	**-19%**	**8,124,116**	**8,530,322**	**8,956,838**
6100	Obra Pública en Bienes de Dominio Público		6,606,905	10,421,158	4,582,192	-56%	5,641,273	5,923,337	6,219,503
6200	Obra Pública en Bienes de Dominio Propios			0	3,860,162	#¡DIV/0!	2,482,843	2,606,985	2,737,334
6300	Proyectos Productivos y Acciones de Fomento				0	#¡DIV/0!			
7000	**INVERSIONES FINANCIERAS Y OTRAS PROVISIONES**	**0**	**0**	**0**	**0**	**#¡DIV/0!**	**0**	**0**	**0**
7100	Inversiones para el Fomento de Actividades Productivas				0	#¡DIV/0!			
7200	Acciones y Participaciones de Capital				0	#¡DIV/0!			
7300	Compra de Títulos y Valores				0	#¡DIV/0!			
7400	Conseción de Préstamos				0	#¡DIV/0!			
7500	Inversiones en Fideicomisos, Mandatos y Otros Análogos				0	#¡DIV/0!			
7600	Otras Inversiones Financieras				0	#¡DIV/0!			
7900	Provisiones para Contingencias y Otras Erogaciones Especiales				0	#¡DIV/0!			
8000	**PARTICIPACIONES Y APORTACIONES**	**0**	**428,125**	**0**	**0**	**#¡DIV/0!**	**0**	**0**	**0**
8100	Participaciones				0	#¡DIV/0!			
8300	Aportaciones				0	#¡DIV/0!			
8500	Convenios		428,125		0	#¡DIV/0!			
9000	**DEUDA PÚBLICA**	**883,986**	**1,532,831**	**2,257,189**	**2,503,716**	**11%**	**2,103,901**	**2,209,096**	**2,319,551**
9100	Amortización de la Deuda Pública	883,986	1,532,831	2,257,189	459,266	-80%	482,229	506,340	531,657
9200	Intereses de la Deuda Pública				1,544,450	#¡DIV/0!	1,621,672	1,702,756	1,787,893
9300	Comisiones de la Deuda Pública				0	#¡DIV/0!			
9400	Gastos de la Deuda Pública				0	#¡DIV/0!			
9500	Costo por Coberturas				0	#¡DIV/0!			
9600	Apoyos Financieros				0	#¡DIV/0!			
9900	Adeudos de Ejercicios Fiscales Anteriores (ADEFAS)				500,000	#¡DIV/0!			
	TOTAL DE EGRESOS	***56,129,702***	***61,526,376***	***72,150,454***	***70,505,677***	***-2.28%***	***77,015,874***	***80,866,668***	***84,910,001***

CLASIFICACIÓN POR TIPO DE GASTO (CTG)

TG	DESCRIPCIÓN	ESTIMACIÓN	%
1	GASTO CORRIENTE	56,965,335	0.807953876
2	GASTO DE CAPITAL	11,036,626	0.156535282
3	AMORTIZACIÓN DE LA DEUDA Y DISMINUCIÓN DE PASIVOS	2,503,716	0.035510843
4	PENSIONES Y JUBILACIONES	0	0
5	PARTICIPACIONES	0	0
	SUMA	***70,505,677***	***100.00%***

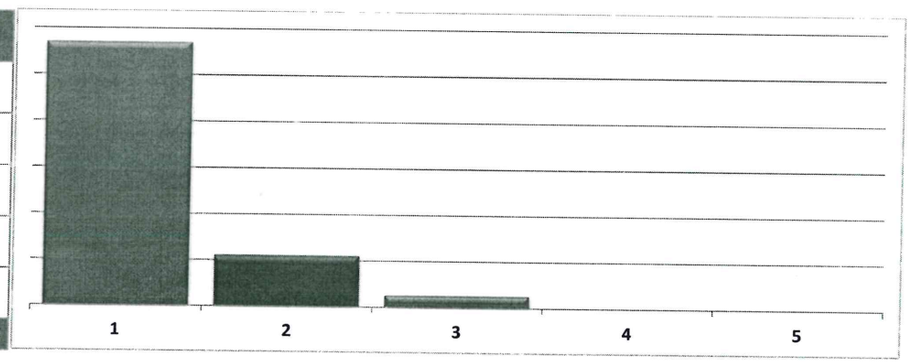

Ma. Graciela Orozco Beltran.

Eva Loya Ruiz

Presupuesto de Egresos por Clasificación Administrativa 2019

Nombre del Municipio: Cabo Corrientes

CA	UA	Nombre de la unidad responsable	IMPORTE ANUAL
3.0.0.0.0.	0000	SECTOR PÚBLICO MUNICIPAL	
3.1.1.0.0.	0000	GOBIERNO GENERAL MUNICIPAL	
3.1.1.1.0.	0000	Gobierno Municipal	
3.1.1.1.1.	0001	Órgano Ejecutivo Municipal (Ayuntamiento)	4,569,000
3.1.1.1.1.	0002	Presidencia	2,877,467
3.1.1.1.1.	0003	Sindicatura	859,600
3.1.1.1.1.	0004	Secretaria General	3,598,000
3.1.1.1.1.	0005	Hacienda Publica	4,590,000
3.1.1.1.1.	0006	Contraloria	759,600
3.1.1.1.1.	0007	Direccion de Cultura	2,180,000
3.1.1.1.1.	0008	Direccion de Desarrollo Rural	1,598,000
3.1.1.1.1.	0009	Direccion de Planeacion y Desarrollo Urbano	2,598,000
3.1.1.1.1.	0010	Direccion de Obras Publicas	16,980,090
3.1.1.1.1.	0011	Direccion de Desarrollo Social	4,598,000
3.1.1.1.1.	0012	Dirección General de Desarrollo Social y Humano	1,540,000
3.1.1.1.1.	0013	Direccion de Participacion Ciudadana	865,400
3.1.1.1.1.	0014	Direccion de Servicios Publicos	16,609,940
3.1.1.1.1.	0015	Direccion de Seguridad Publica	3,362,710
3.1.1.1.1.	0016	Direccion de Porgramas Estrategicos	329,870
3.1.1.1.1.	0017	Oficialia Mayor Administrativo	2,590,000

Lic. Joyce Reyes

Ma. Graciela Orozco Belman.

Presupuesto de Egresos por Clasificación Administrativa 2019			
Nombre del Municipio: Cabo Corrientes			
CA	UA	Nombre de la unidad responsable	IMPORTE ANUAL
		Suma	70,505,677

Presupuesto de Egresos por Clasificación Funcional del Gasto 2019
(Finalidad, Función y Subfunción)

Nombre del Municipio: Cabo Corrientes

					IMPORTE ANUAL
1				**GOBIERNO**	**19,592,677**
1.	**1.**			**LEGISLACIÓN**	**4,569,000**
	1.	1.	1	Legislación	4,569,000
	1.	1.	2	Fiscalización	
1.	**2.**			**JUSTICIA**	**150,900**
	1.	2.	1	Impartición de Justicia	
	1	2	2	Procuración de Justicia	
	1.	2.	3	Reclusión y Readaptación Social	
	1	2	4	Derechos Humanos	150,900
1.	**3.**			**COORDINACIÓN DE LA POLÍTICA DE GOBIERNO**	**4,422,467**
	1.	3.	1	Presidencia/Gubernatura	2,877,467
	1.	3.	2	Política Interior	
	1.	3.	3	Preservación y Cuidado del Patrimonio Público	1,289,000
	1.	3.	4	Función Pública	
	1.	3.	5	Asuntos Jurídicos	256,000
	1.	3.	6	Organización de Procesos Electorales	
	1.	3.	7	Población	
	1.	3.	8	Territorio	
	1.	3.	9	Otros	
1.	**4.**			**RELACIONES EXTERIORES**	**0**
	1.	4.	1	Relaciones Exteriores	
1.	**5.**			**ASUNTOS FINANCIEROS Y HACENDARIOS**	**4,620,000**
	1.	5.	1	Asuntos Financieros	30,000
	1.	5.	2	Asuntos Hacendarios	4,590,000
1.	**6.**			**SEGURIDAD NACIONAL**	**0**
	1.	6.	1	Defensa	
	1.	6.	2	Marina	
	1.	6.	3	Inteligencia para la Preservación de la Seguridad Nacional	
1.	**7.**			**ASUNTOS DE ORDEN PÚBLICO Y DE SEGURIDAD INTERIOR**	**4,045,710**
	1.	7.	1	Policía	3,362,710
	1.	7.	2	Protección Civil	683,000
	1.	7.	3	Otros Asuntos de Orden Público y Seguridad	
	1.	7.	4	Sistema Nacional de Seguridad Pública	
1.	**8.**			**OTROS SERVICIOS GENERALES**	**1,784,600**
	1.	8.	1	Servicios Registrales, Administrativos y Patrimoniales	865,000
	1.	8.	2	Servicios Estadísticos	
	1.	8.	3	Servicios de Comunicación y Medios	459,800
	1.	8.	4	Acceso a la Información Pública Gubernamental	459,800
	1.	8.	5	Otros	

Presupuesto de Egresos por Clasificación Funcional del Gasto 2019
(Finalidad, Función y Subfunción)

Nombre del Municipio: Cabo Corrientes

					IMPORTE ANUAL
2				**DESARROLLO SOCIAL**	**40,773,584**
2.	**1.**			**PROTECCIÓN AMBIENAL**	**4,552,236**
	2.	1.	1	Ordenación de Desechos	2,924,236
	2.	1.	2	Adminstración del Agua	258,900
	2.	1.	3	Ordenación de Aguas Residuales, Drenaje y Alcantarillado	525,000
	2.	1.	4	Reducción de la Contaminación	459,800
	2.	1.	5	Protección de la Diversidad Biológica y del Paisaje	258,900
	2.	1.	6	Otros de Protección Ambiental	125,400
2.	**2.**			**VIVIENDA Y SERVICIOS A LA COMUNIDAD**	**21,169,969**
	2.	2.	1	Urbanización	698,700
	2.	2.	2	Desarrollo Comunitario	459,800
	2.	2.	3	Abastecimiento de Agua	1,432,992
	2.	2.	4	Alumbrado Público	7,286,682
	2.	2.	5	Vivienda	7,581,479
	2.	2.	6	Servicios Comunales	
	2.	2.	7	Desarrollo Regional	3,710,316
2.	**3.**			**SALUD**	**0**
	2.	3.	1	Prestación de Servicios de Salud a la Comunidad	
	2.	3.	2	Prestación de Servicios de Salud a la Persona	
	2.	3.	3	Generación de Recursos para la Salud	
	2.	3.	4	Rectoría del Sistema de Salud	
	2.	3.	5	Protección Social en Salud	
2.	**4.**			**RECREACIÓN, CULTURA Y OTRAS MANIFESTACIONES SOCIALES**	**2,767,000**
	2.	4.	1	Deporte y Recreación	587,000
	2.	4.	2	Cultura	2,180,000
	2.	4.	3	Radio, Televisión y Editoriales	
	2.	4.	4	Asuntos Religiosos y Otras Manifestaciones Sociales	
2.	**5.**			**EDUCACIÓN**	**812,900**
	2.	5.	1	Educación Básica	812,900
	2.	5.	2	Educación Media Superior	
	2.	5.	3	Educación Superior	
	2.	5.	4	Posgrado	
	2.	5.	5	Educación para Adultos	
	2.	5.	6	Otros Servicios Educativos y Actividades Inherentes	
2.	**6.**			**PROTECCIÓN SOCIAL**	**11,471,479**
	2.	6.	1	Enfermedad e Incapacidad	
	2.	6.	2	Edad Avanzada	
	2.	6.	3	Familia e Hijos	3,890,000
	2.	6.	4	Desempleo	

Presupuesto de Egresos por Clasificación Funcional del Gasto 2019
(Finalidad, Función y Subfunción)

Nombre del Municipio: Cabo Corrientes

					IMPORTE ANUAL
	2.	6.	5	Alimentación y Nutrición	
	2.	6.	6	Apoyo Social para la Vivienda	7,581,479
	2.	6.	7	Indígenas	
	2.	6.	8	Otros Grupos Vulnerables	
	2.	6.	9	Otros de Seguridad Social y Asistencia Social	
2.	**7.**			**OTROS ASUNTOS SOCIALES**	**0**
	2.	7.	1	Otros Asuntos Sociales	
3				**DESARROLLO ECONÓMICO**	**8,135,700**
3.	**1.**			**ASUNTOS ECONÓMICOS, COMERCIALES Y LABORALES EN GENERAL**	**0**
	3.	1.	1	Asuntos Económicos y Comerciales en General	
	3.	1.	2	Asuntos Laborales Generales	
3.	**2.**			**AGROPECUARIA, SILVICULTURA, PESCA Y CAZA**	**877,000**
	3.	2.	1	Agropecuaria	877,000
	3.	2.	2	Silvicultura	
	3.	2.	3	Acuacultura, Pesca y Caza	
	3.	2.	4	Agroindustrial	
	3.	2.	5	Hidroagrícola	
	3.	2.	6	Apoyo Financiero a la Banca y Seguro Agropecuario	
3.	**3.**			**COMBUSTIBLES Y ENERGÍA**	**0**
	3.	3.	1	Carbón y Otros Combustibles Minerales Sólidos	
	3.	3.	2	Petróleo y Gas Natural (Hidrocarburos)	
	3.	3.	3	Combustibles Nucleares	
	3.	3.	4	Otros Combustibles	
	3.	3.	5	Electricidad	
	3.	3.	6	Energía no Eléctrica	
3.	**4.**			**MINERÍA, MANUFACTURAS Y CONSTRUCCIÓN**	**0**
	3.	4.	1	Extracción de Recursos Minerales excepto los Combustibles Minerales	
	3.	4.	2	Manufacturas	
	3.	4.	3	Construcción	
3.	**5.**			**TRANSPORTE**	**0**
	3.	5.	1	Transporte por Carretera	
	3.	5.	2	Transporte por Agua y Puertos	
	3.	5.	3	Transporte por Ferrocarril	
	3.	5.	4	Transporte Aéreo	
	3.	5.	5	Transporte por Oleaductos y Gasoductos y Otros Sistemas de Transporte	
	3.	5.	6	Otros Relacionados con Transporte	
3.	**6.**			**COMUNICACIÓN**	**6,800,000**
	3.	6.	1	Comunicaciones	6,800,000
3.	**7.**			**TURISMO**	**458,700**

Presupuesto de Egresos por Clasificación Funcional del Gasto 2019
(Finalidad, Función y Subfunción)

Nombre del Municipio: Cabo Corrientes

					IMPORTE ANUAL
	3.	7.	1	Turismo	458,700
	3.	7.	2	Hoteles y Restaurantes	
3.	**8.**			**CIENCIA, TECNOLOGÍA E INNOVACIÓN**	**0**
	3.	8.	1	Investigación Científica	
	3.	8.	2	Desarrollo Tecnológico	
	3.	8.	3	Servicios Científicos y Tecnológicos	
	3.	8.	4	Innovación	
3.	**9.**			**OTRAS INDUSTRIAS Y OTROS ASUNTOS ECONÓMICOS**	**0**
	3.	9.	1	Comercio, Distribución, Almacenamiento y Depósito	
	3.	9.	2	Otras Industrias	
	3.	9.	3	Otros Asuntos Económicos	
4				**OTRAS NO CLASIFICADAS EN FUNCIONES ANTERIORES**	**2,003,716**
4.	**1.**			**TRANSACCIONES DE LA DEUDA PÚBLICA/COSTO FINANCIERO DE LA DEUDA**	**2,003,716**
	4.	1.	1	Deuda Pública Interna	
	4.	1.	2	Deuda Pública Externa	2,003,716
4.	**2.**			**TRANSFERENCIAS, PARTICIPACIONES Y APORTACIONES ENTRE DIFERENTES NIVELES Y ÓRDENES DE GOBIERNO**	**0**
	4.	2.	1	Transferencias entre Diferentes Niveles y Órdenes de Gobierno	
	4.	2.	2	Participaciones entre Diferentes Niveles y Órdenes de Gobierno	
	4.	2.	3	Aportaciones entre Diferentes Niveles y Órdenes de Gobierno	
4.	**3.**			**SANEAMIENTO DEL SISTEMA FINANCIERO**	**0**
	4.	3.	1	Saneamiento del Sistema Financiero	
	4.	3.	2	Apoyos IPAB	
	4.	3.	3	Banca de Desarrollo	
	4.	3.	4	Apoyo a los Programas de Reestructura en unidades de inversión (UDIS)	
4.	**4.**			**ADEUDOS DE EJERCICIOS FISCALES ANTERIORES**	**0**
	4.	4.	1	Adeudos de Ejercicios Fiscales Anteriores	
				Suma	**70,505,677**

Ma. Graciela Orozco Belman.

Plantilla de Personal de Carácter Permanente 2019

Nombre del Municipio: Cabo Corrientes

Nombre de la Plaza	Adscripción de la Plaza	FF	No. Plazas	111-113 Dietas y Sueldo Base		131 Primas por años de Servicios Efectivos Prestados	132 Prima Vacacional y Dominical	132 Gratificación de Fin de Año (Aguinaldo)	133 Horas Extraordinarias	134 Compensaciones	1500 Otras Prestaciones	Suma Total de Remuneraciones
				Mensual	Anual							
REGIDORES	SALA DE REGIDORES		9	21,531	2,325,303		63,721	318,535				2,707,559
SECRETARIA	SALA DE REGIDORES		1	7,611	91,336		2,503	12,512			9,600	115,950
PRESIDENTE	PRESIDENCIA		1	47,186	566,235		15,517	77,566				659,319
SECRETARIO PARTICULAR A	PRESIDENCIA		1	15,495	185,938		5,095	25,471				216,504
SECRETARIO PARTICULAR B	PRESIDENCIA		1	15,495	185,938		5,105	25,471				216,514
SECRETARIA B	PRESIDENCIA		1	9,018	108,213		2,965	14,824			9,600	135,603
SECRETARIA	PRESIDENCIA		1	7,611	91,336		2,503	12,512			9,600	115,950
ASISTENTE	PRESIDENCIA		1	9,018	108,213		2,965	14,824			9,600	135,603
CHOFER	PRESIDENCIA		1	9,018	108,213		2,965	14,824			9,600	135,603
SINDICO	SINDICATURA		1	25,069	300,825		8,214	41,209				350,248
JEFE DE JURIDICO	SINDICATURA		1	9,018	108,213		2,965	14,824			9,600	135,603
SECRETARIA	SINDICATURA		1	7,611	91,336		2,503	12,512			9,600	115,950
AUXILIAR DE SINDICATURA	SINDICATURA		1	7,611	91,336		2,503	12,512			9,600	115,950
SECRETARIO GENERAL	SECRETARIA GENERAL		1	25,069	300,825		8,244	41,209				350,278
SECRETARIA	SECRETARIA GENERAL		1	9,004	108,053		2,965	14,802			9,600	135,420
CONTRALOR	CONTRALORIA		1	25,069	300,825		5,947	41,209				347,981
AUXILIAR	CONTRALORIA		1	7,611	91,336		2,503	12,512			9,600	115,950
ENCARGADO DE HACIENDA PUBLICA MUNICIPAL	HACIENDA PUBLICA MUNICIPAL		1	25,069	300,825		8,244	41,209				350,278
SECRETARIA	HACIENDA PUBLICA MUNICIPAL		4	7,611	365,343		2,503	50,047			38,400	456,293
AUXILIAR DE HACIENDA PUBLICA	HACIENDA PUBLICA MUNICIPAL		1	7,611	91,336		2,503	12,512			9,600	115,950
JEFE DE EGRESOS	HACIENDA PUBLICA MUNICIPAL		1	9,018	108,213		2,965	14,824			9,600	135,603
JEFE DE CATASTRO	HACIENDA PUBLICA MUNICIPAL		1	9,018	108,213		2,965	14,824			9,600	135,603
JEFE DE ZOFEMAT	HACIENDA PUBLICA MUNICIPAL		1	9,018	108,213		2,965	14,824			9,600	135,603
AUXILIAR DE CATASTRO	HACIENDA PUBLICA MUNICIPAL		1	7,611	91,336		2,503	12,512			9,600	115,950

Ma. Gralicia Orozco Belman.

Plantilla de Personal de Carácter Permanente 2019

Nombre del Municipio: Cabo Corrientes

Nombre de la Plaza	Adscripción de la Plaza	FF	No. Plazas	111-113 Dietas y Sueldo Base		131 Primas por años de Servicios Efectivos Prestados	132 Prima Vacacional y Dominical	132 Gratificación de Fin de Año (Aguinaldo)	133 Horas Extraordinarias	134 Compensaciones	1500 Otras Prestaciones	Suma Total de Remuneraciones
				Mensual	Anual							
JEFE DE INGRESOS	HACIENDA PUBLICA MUNICIPAL		1	9,018	108,213		2,965	14,824			9,600	135,603
JEFE DE TURISMO	TURISMO		1	9,018	108,213		2,965	14,824			9,600	135,603
AUXILIAR DE TURISMO	TURISMO		1	9,018	108,213		2,965	14,824			9,600	135,603
JEFE DE TRANSPARENCIA	UNIDAD DE TRANSPARENCIA		1	9,018	108,213		2,965	14,824			9,600	135,603
AUXILIAR	UNIDAD DE TRANSPARENCIA		1	7,611	91,336		2,503	12,512			9,600	115,950
JEFE DE PROVEDURIA	PROVEDURIA/COMPRAS		1	9,018	108,213		2,965	14,824			9,600	135,603
CHOFER	PROVEDURIA/COMPRAS		1	9,018	108,213		2,965	14,824			9,600	135,603
JEFE DE COMUNICACIÓN SOCIAL	COMUNICACIÓN SOCIAL		1	9,018	108,213		2,965	14,824			9,600	135,603
JEFE DE DE INFORMATICA	INFORMATICA		1	9,018	108,213		2,965	14,824			9,600	135,603
AUXILIAR DE INFORMATICA	INFORMATICA		1	7,611	91,336		2,503	12,512			9,600	115,950
JEFE DE PADRON Y LICENCIAS	PADRON Y LICENCIAS		1	9,018	108,213		2,965	14,824			9,600	135,603
SECRETARIA	PADRON Y LICENCIAS		1	7,611	91,336		2,503	12,512			9,600	115,950
INSPECTOR	PADRON Y LICENCIAS		3	7,608	273,898		2,503	37,520			28,800	342,721
AUXILIAR OPERATIVO	PADRON Y LICENCIAS		1	6,361	76,338		2,092	10,457			9,600	98,487
DIRECTOR DE PROTECCION CIVIL	PRETECCION CIVIL		1	18,084	217,007		5,947	29,727				252,681
SUBDIRECTOR OPERATIVO DE PROTECCION CIVIL	PROTECCION CIVIL		1	11,980	143,760		3,940	19,693			9,600	176,993
DIRECTOR DE CULTURA	CULTURA		1	18,084	217,007		5,947	29,727				252,681
AUXILIAR ADMINSITRATIVO	CULTURA		1	7,611	91,336		2,503	12,512			9,600	115,950
SECRETARIA	CULTURA		1	7,611	91,336		2,503	12,512			9,600	115,950
JEFE DE DEPORTES	DEPORTES		1	9,018	108,213		2,965	14,824			9,600	135,603
AUXILIAR	DEPORTES		1	7,611	91,336		2,503	12,512			9,600	115,950
OFICIAL DE REGISTRO CIVIL	OFICIALIA DE REGISTRO CIVIL		1	11,980	143,760		3,940	19,693			9,600	176,993
SECRETARIA	OFICIALIA DE REGISTRO CIVIL		2	7,611	182,672		2,503	25,024			19,200	229,398
DIRECTOR DE DESARROLLO RURAL Y MEDIO AMBIENTE	DESARROLLO RURAL Y MEDIO AMBIENTE		1	18,084	217,007		5,947	29,727				252,681

Eva Joyce Ramos

Mu. Graciela Orozco Belman.

Plantilla de Personal de Carácter Permanente 2019

Nombre del Municipio: Cabo Corrientes

Nombre de la Plaza	Adscripción de la Plaza	FF	No. Plazas	111-113 Dietas y Sueldo Base Mensual	111-113 Dietas y Sueldo Base Anual	131 Primas por años de Servicios Efectivos Prestados	132 Prima Vacacional y Dominical	132 Gratificación de Fin de Año (Aguinaldo)	133 Horas Extraordinarias	134 Compensaciones	1500 Otras Prestaciones	Suma Total de Remuneraciones
SECRETARIO	DESARROLLO RURAL Y MEDIO AMBIENTE		1	7,611	91,336		2,503	12,512			9,600	115,950
JEFE DE ECOLOGIA	DESARROLLO RURAL Y MEDIO AMBIENTE		1	9,018	108,213		2,965	14,824			9,600	135,603
JEFE DE FOMENTO AGROPECUARIO	DESARROLLO RURAL Y MEDIO AMBIENTE		1	9,018	108,213		2,965	14,824			9,600	135,603
AUXILIAR DE FOMENTO AGROPECUARIO	DESARROLLO RURAL Y MEDIO AMBIENTE		1	7,611	91,336		2,503	12,512			9,600	115,950
INSPECTOR DE GANADERIA	DESARROLLO RURAL Y MEDIO AMBIENTE		1	7,611	91,336		2,503	12,512			9,600	115,950
AUXILIAR DE GANADERIA	DESARROLLO RURAL Y MEDIO AMBIENTE		1	7,611	91,336		2,503	12,512			9,600	115,950
ADMISTRADOR DE RASTRO	DESARROLLO RURAL Y MEDIO AMBIENTE		1	7,611	91,336		2,503	12,512			9,600	115,950
VETERINARIO DE RASTRO	DESARROLLO RURAL Y MEDIO AMBIENTE		1	9,018	108,213		2,965	14,824			9,600	135,603
GUARDARASTRO	DESARROLLO RURAL Y MEDIO AMBIENTE		1	6,183	74,196		2,033	10,164			9,600	95,993
OFICIAL MAYOR ADMINISTRATIVO	OFICIALIA MAYOR ADMISTRATIVA		1	18,084	217,007		5,947	29,727				252,681
SECRETARIA	OFICIALIA MAYOR ADMISTRATIVA		1	7,611	91,336		2,503	12,512			9,600	115,950
INTENDENTE	OFICIALIA MAYOR ADMISTRATIVA		4	4,788	229,841		1,575	31,485			38,400	301,301
DIRECTOR DE PLANEACION Y DESARROLLO URBANO	PLANEACION Y DESARROLLO URBANO		1	18,084	217,007		5,947	29,727				252,681
SECRETARIA	PLANEACION Y DESARROLLO URBANO		1	7,611	91,336		2,503	12,512			9,600	115,950
PROYECTISTA	PLANEACION Y DESARROLLO URBANO		1	7,611	91,336		2,503	12,512			9,600	115,950
SECRETARIO TECNICO DE LA COMUR	PLANEACION Y DESARROLLO URBANO		1	9,018	108,213		2,965	14,824			9,600	135,603
INSPECTOR	PLANEACION Y DESARROLLO URBANO		3	7,611	274,007		2,503	37,535			28,800	342,846
DIRECTOR DE OBRAS PUBLICAS	OBRAS PUBLICAS		1	18,084	217,007		5,947	29,727				252,681
SUBDIRECTOR DE OBRAS PUBLICAS	OBRAS PUBLICAS		1	11,980	143,760		3,940	19,693			9,600	176,993
SECRERIA	OBRAS PUBLICAS		1	7,611	91,336		2,503	12,512			9,600	115,950
PROYECTISTA	OBRAS PUBLICAS		1	10,352	124,230		3,404	17,018			9,600	154,252
JEFE DE MANTENIMIENTO	OBRAS PUBLICAS		1	9,018	108,213		2,965	14,824			9,600	135,603
MANTENIMIENTO	OBRAS PUBLICAS		3	7,611	274,007		2,503	37,535			9,600	323,646
TOPOGRAFO	OBRAS PUBLICAS		1	11,980	143,760		3,940	19,693			9,600	176,993

Ma. Graciela Orozco Belman.

Plantilla de Personal de Carácter Permanente 2019

Nombre del Municipio: Cabo Corrientes

Nombre de la Plaza	Adscripción de la Plaza	FF	No. Plazas	111-113 Dietas y Sueldo Base		131 Primas por años de Servicios Efectivos Prestados	132 Prima Vacacional y Dominical	132 Gratificación de Fin de Año (Aguinaldo)	133 Horas Extraordinarias	134 Compensaciones	1500 Otras Prestaciones	Suma Total de Remuneraciones
				Mensual	Anual							
PROYECTISTA	OBRAS PUBLICAS		1	10,352	124,230		3,404	17,018			9,600	154,252
DIRECTOR DE DESARROLLO SOCIAL	DESARROLLO SOCIAL		1	18,084	217,007		5,947	29,727				252,681
SUBDIRECTOR DE DESARROLLO SOCIAL	DESARROLLO SOCIAL		1	11,980	143,760		3,940	19,693			9,600	176,993
SECRETRIO	DESARROLLO SOCIAL		1	7,611	91,336		2,503	12,512			9,600	115,950
JEFE DE PROGRAMAS SOCIALES	DESARROLLO SOCIAL		1	9,018	108,213		2,965	14,824			9,600	135,603
JEFE DE PROMOCION ECONOMICA	DESARROLLO SOCIAL		1	9,018	108,213		2,965	14,824			9,600	135,603
DIRECTOR DE PARTICIPACION CIUDADANA	PARTICIPACION CIUDADANA		1	18,084	217,007		5,947	29,727				252,681
AUXILIAR	PARTICIPACION CIUDADANA		1	7,611	91,336		2,503	12,512			9,600	115,950
JEFE DE COMEDORES COMUNITARIOS	PARTICIPACION CIUDADANA		1	9,018	108,213		2,965	14,824			9,600	135,603
COCINERO EN COMEDOR COMUNITARIO	PARTICIPACION CIUDADANA		1	6,370	76,440		2,095	10,471			9,600	98,606
COCINERO EN COMEDOR COMUNITARIO	PARTICIPACION CIUDADANA		6	6,370	458,639		2,095	62,827			9,600	533,161
JEFE DE ALMACEN	PARTICIPACION CIUDADANA		1	6,370	76,440		2,095	10,471			9,600	98,606
DIRECTOR DE PROGRAMAS ESTRATEGICOS	PROGRAMAS ESTRATEGICOS		1	18,084	217,007		5,947	29,727				252,681
DIRECTOR DE SERVICIOS PUBLICOS	SERVICIOS PUBLICOS MUNICIPALES		1	18,084	217,007		5,947	29,727				252,681
ENCARGADO DE AGUA POTABLE	SERVICIOS PUBLICOS MUNICIPALES		1	11,980	143,760		3,940	19,693			9,600	176,993
SECRETARIA	SERVICIOS PUBLICOS MUNICIPALES		1	7,611	91,336		2,503	12,512			9,600	115,950
FONTANERO	SERVICIOS PUBLICOS MUNICIPALES		5	7,329	439,729		2,410	60,237			9,600	511,975
AUXILIAR	SERVICIOS PUBLICOS MUNICIPALES		1	7,329	87,946		2,410	12,047			9,600	112,003
AUXILIAR	SERVICIOS PUBLICOS MUNICIPALES		1	7,329	87,946		2,410	12,047			9,600	112,003
AUXILIAR DE ELECTRICISTA	SERVICIOS PUBLICOS MUNICIPALES		1	6,183	74,196		2,033	10,164			9,600	95,993
ELECTRICISTA	SERVICIOS PUBLICOS MUNICIPALES		1	7,526	90,318		2,475	12,372			9,600	114,765
ELECTRICISTA DELEGACIONES	SERVICIOS PUBLICOS MUNICIPALES		2	7,526	180,635		2,475	24,745			9,600	217,455
PLAZA PROVISIONAL ORDENADA POR EL TRIBUNAL DE ARBITRAJE Y ESCALAFON	SERVICIOS PUBLICOS MUNICIPALES		1	7,526	90,318		2,475	12,372			9,600	114,765
SUPERVISOR DE ASEO PUBLICO	SERVICIOS PUBLICOS MUNICIPALES		1	7,640	91,683		2,512	12,559			9,600	116,354

Plantilla de Personal de Carácter Permanente 2019

Nombre del Municipio: Cabo Corrientes

Nombre de la Plaza	Adscripción de la Plaza	FF	No. Plazas	111-113 Dietas y Sueldo Base		131 Primas por años de Servicios Efectivos Prestados	132 Prima Vacacional y Dominical	132 Gratificación de Fin de Año (Aguinaldo)	133 Horas Extraordinarias	134 Compensaciones	1500 Otras Prestaciones	Suma Total de Remuneraciones
				Mensual	Anual							
CHOFER DE CAMION DE BASURA	SERVICIOS PUBLICOS MUNICIPALES		3	7,640	275,048		2,512	37,678			9,600	324,838
ASEADOR	SERVICIOS PUBLICOS MUNICIPALES		2	6,183	148,391		2,033	20,328			9,600	180,352
AUXILIAR OPERATIVO	SERVICIOS PUBLICOS MUNICIPALES		1	6,183	74,196		2,033	10,164			9,600	95,993
AUXILIAR DE PANTEON	SERVICIOS PUBLICOS MUNICIPALES		1	6,183	74,196		2,033	10,164			9,600	95,993
RELLENO SANITARIO	SERVICIOS PUBLICOS MUNICIPALES		1	6,183	74,196		2,033	10,164			9,600	95,993
PARQUES Y JARDINES	SERVICIOS PUBLICOS MUNICIPALES		3	6,183	222,587		2,033	30,491			9,600	264,711
JEFE DE ALMACEN	ALMACEN		1	9,018	108,213		2,965	14,824			9,600	135,603
AUXILIAR	ALMACEN		1	6,301	75,608		2,072	10,357			9,600	97,637
MEDICO MUNICIPAL	MEDICO MUNCIPAL		1	9,734	116,804		3,201	16,000			9,600	145,605
ENCARGADO DE LA UNIDAD DE REHABILITACION MUNICIPAL	MEDICO MUNCIPAL		1	9,734	116,804		3,201	16,000			9,600	145,605
JEFE DE EDUCACION	EDUCACION		1	9,018	108,213		2,965	14,824			9,600	135,603
CHOFER DE CAMION	EDUCACION		1	5,170	62,036		1,700	8,498			9,600	81,835
JEFE DE MODULO DE MAQUINARIA	MODULO DE MAQUINARIA		1	9,015	108,178		2,965	14,819			9,600	135,562
AUXILIAR DE MODULO DE MAQUINARIA	MODULO DE MAQUINARIA		1	7,851	94,215		2,582	12,906			9,600	119,303
CHOFER DE VOLTEO	MODULO DE MAQUINARIA		4	7,851	376,860		2,582	51,625			9,600	440,667
ENCARGADO DE MODULO DE MAQUINARIA	MODULO DE MAQUINARIA		1	9,018	108,213		2,965	14,824			9,600	135,603
MAQUINISTA	MODULO DE MAQUINARIA		6	8,394	604,373		2,760	82,791			9,600	699,524
MECANICO (A)	MODULO DE MAQUINARIA		1	11,275	135,301		3,708	18,534			9,600	167,144
MECANICO (B)	MODULO DE MAQUINARIA		1	9,019	108,224		2,965	14,825			9,600	135,615
DELEGADO	DELEGACION EL REFUGIO SUCHITLAN		1	9,018	108,213		2,965	14,824			9,600	135,603
AUXILIAR ADMINISTRATIVO	DELEGACION EL REFUGIO SUCHITLAN		1	7,611	91,336		2,503	12,512			9,600	115,950
ENLACE	DELEGACION EL REFUGIO SUCHITLAN		1	7,611	91,336		2,503	12,512			9,600	115,950
MANTENIMIENTO	DELEGACION EL REFUGIO SUCHITLAN		2	6,183	148,391		2,033	20,328			9,600	180,352
DELEGADO	DELEGACION LAS JUNTAS Y LOS VERANOS		1	9,018	108,213		2,965	14,824			9,600	135,603

Ma. Graciela Orozco Belman.

Plantilla de Personal de Carácter Permanente 2019

Nombre del Municipio: Cabo Corrientes

Nombre de la Plaza	Adscripción de la Plaza	FF	No. Plazas	111-113 Dietas y Sueldo Base		131 Primas por años de Servicios Efectivos Prestados	132 Prima Vacacional y Dominical	132 Gratificación de Fin de Año (Aguinaldo)	133 Horas Extraordinarias	134 Compensaciones	1500 Otras Prestaciones	Suma Total de Remuneraciones
				Mensual	Anual							
AUXILIAR	DELEGACION LAS JUNTAS Y LOS VERANOS		1	5,019	60,230		1,651	8,251			9,600	79,731
DELEGADO	DELEGACION CHACALA		1	9,018	108,213		2,965	14,824			9,600	135,603
AUXILIAR	DELEGACION CHACALA		1	7,611	91,336		2,503	12,512			9,600	115,950
MANTENIMIENTO	DELEGACION CHACALA		1	4,674	56,092		1,537	7,684			9,600	74,913
DELEGADO	DELEGACION YELAPA		1	9,018	108,213		2,965	14,824			9,600	135,603
AUXILIAR	DELEGACION YELAPA		1	5,019	60,230		1,651	8,251			9,600	79,731
DELEGADO	DELEGACION MAYTO		1	9,018	108,213		2,965	14,824			9,600	135,603
SECRETARIA	DELEGACION MAYTO		1	7,611	91,336		2,503	12,512			9,600	115,950
AUXILIAR	DELEGACION MAYTO		1	5,019	60,230		1,651	8,251			9,600	79,731
MANTENIMIENTO	DELEGACION MAYTO		1	4,674	56,092		1,537	7,684			9,600	74,913
CHOFER	DELEGACION MAYTO		1	5,979	71,747		1,966	9,828			9,600	93,141
ENLACE	DELEGACION MAYTO		1	5,979	71,747		1,966	9,828			9,600	93,141
ENCARGADO DE DIRECCION DE SEGURIDAD PUBLICA	SEGURIDAD PUBLICA		1	18,084	217,007		5,947	29,727				252,681
CHOFER ESCOLTA	SEGURIDAD PUBLICA		1	18,084	217,007		5,947	29,727				252,681
SECRETARIA	SEGURIDAD PUBLICA		1	7,611	91,336		2,503	12,512			9,600	115,950
OPERADOR DE AMBULANCIA	SEGURIDAD PUBLICA		2	7,639	183,343		2,512	25,115			19,200	230,171
AGENTE OPERATIVO A	SEGURIDAD PUBLICA		2	10,187	244,496		3,350	33,493			19,200	300,539
AUXILIAR ADMINISTRATIVO	SEGURIDAD PUBLICA		1	7,639	91,672		3,350	12,558			9,600	117,179
AGENTE OPERATIVO	SEGURIDAD PUBLICA		10	7,639	916,716		25,121	125,577			96,000	1,163,414
ENCARGADO DE PREVENCION SOCIAL DEL DELITO Y PARTICIPACION CIUDADANA	SEGURIDAD PUBLICA		1	10,770	129,244		3,542	17,705			9,600	160,090
AUXILIAR DE PREVENCION SOCIAL DEL DELITO Y VINCULACION CIUDADANA	SEGURIDAD PUBLICA		4	7,639	366,686		14,168	50,231			38,400	469,486
	TOTALES		**200**	**1,394,349**	**23,289,509**	**0**	**547,950**	**3,190,344**	**0**	**0**	**1,401,600**	**28,429,403**

Lic. Jorge R

Ma. Graciela Orozco Belman.