

Objetivos del Plan Municipal de Desarrollo

Municipio: Cabo Corrientes, Jalisco

No.	DESCRIPCIÓN
1	Caminos e Infraestructura Carretera
2	Planeación del Desarrollo Urbano - Servicios Públicos Municipales
3	Desarrollo e Integración Social - Combate a la Pobreza y la Marginación
4	Servicios Públicos Municipales
5	Desarrollo Económico Sustentable
6	Educación, Cultura y Deportes
7	Gobierno Democrático y Transparente
8	Hacienda Pública Responsable
9	
10	

Rosa Romero P

Areli Hernández


Citlali Cruz I.

Compromisos del Plan Municipal de Desarrollo y Asuntos Críticos de Atención

Municipio: Cabo Corrientes, Jalisco

No.	DESCRIPCIÓN
1	Mejorar los caminos rurales y la infraestructura carretera del municipio
2	Incrementar el equipamiento urbano de las principales localidades (Tuito, Juntas y Veranos, Yelapa, entre otras)
3	Incrementar la cobertura de los servicios públicos en el municipio
4	Apoyar el combate a la pobreza y la marginación a través de los programas sociales del gobierno federal y estatal
5	Refinanciar la deuda pública del municipio con el propósito de tener una mayor liquidez
6	Disminuir el costo del alumbrado público utilizando energías verdes y LED
7	Impulsar la educación, las artes y cultura, así como las actividades deportivas
8	Renovar y mejorar las principales vialidades de la cabecera municipal El Tuito
9	Construir el primer parque infantil recreativo del municipio
10	
11	




Rosa Romero P


Areli Hernández M.



Citlali Cruz L.



INDICADORES DE DESEMPEÑO


Municipio: Cabo Corrientes, Jalisco

Dimensión a Medir	Nombre del Indicador y Definición	Método de Cálculo	Sentido del Indicador	Frecuencia de Medición	Unidad de Medida	Línea Base		Metas		SemafORIZACIÓN		
						Valor	Año	del Ciclo	del Año 2016	Verde	Amarillo	Rojo
Eficacia	Mide la cobertura de los servicios públicos básicos del municipio	Población con servicios / Población total * 100	Ascendente	Semestral	Porcentual	95%	2015	3%	985%	95%	90%	80%
Eficiencia	Mide la entrega de materiales por ciclo escolar	Materiales entregados / Total de alumnos * 100	Ascendente	Semestral	Porcentual	95%	2015	5%	100%	95%	90%	80%
Calidad	Mide la cobertura del equipamiento urbano en las localidades del municipio	Equipamiento urbano por localidad / Equipamiento urbano total * 100	Ascendente	Semestral	Porcentual	90%	2015	5%	95%	90%	80%	70%
Economía	Mide el número de festividades y actividades culturales realizadas	Apoyos otorgados / Población objetivo * 100	Ascendente	Semestral	Porcentual	80%	2015	10%	90%	90%	80%	70%


Araceli Hernández M.


Rosa Romero P.




Citlali Cruz I.



PROGRAMACIÓN

Municipio: Cabo Corrientes, Jalisco

Programa Presupuestario:

Desempeño de las Funciones

Desagregación Programa:

Funciones de Gobierno

Sub-Programa (s) Obras Públicas e infraestructura

Resúmen Narrativo:

Este programa tiene como propósito invertir recursos públicos ante la gestión de la federación y el municipio para mejorar las condiciones de infraestructura de carreteras y caminos mejorando así la comunicación entre las diversas localidades del municipio.

Objetivo:

Mejorar la infraestructura del municipio, así como los caminos rurales y vías de comunicación que comunican a todas las localidades del municipio.

Medios de Verificación

SEDER, SIOP y Obras Públicas

Indicador y Definición:

Mide la mejora y cobertura de infraestructura en vías de comunicación del municipio.

Sentido del Indicador:

Ascendente

Método de Cálculo:

KM., de vías de comunicación mejorados / Total de Km *100

Unidad de Medida:

Porcentual

Frecuencia de Medición:

Semestral

Unidad(es) Ejecutora(s) del Gasto

PRESUPUESTO ESTIMADO

Servicios Personales	\$	2,446,628.18
Materiales y Suministros	\$	1,150,000.00
Servicios Generales	\$	140,000.00
Transferencias, Asignaciones, Subsidios y Otras Ayudas		
Bienes Muebles, Inmuebles e Intangibles	\$	225,000.00
Inversión Pública	\$	8,445,451.00
Inversiones Financieras y Otras Provisiones		
Deuda Pública		
Importe Total Presupuestado	\$	12,407,079

1 Obras Públicas

2

3

4

5

6

7

8

9

10

PROGRAMACIÓN

Municipio: Cabo Corrientes, Jalisco

Programa Presupuestario:

Desempeño de las Funciones

Desagregación Programa:

Funciones de Gobierno

Sub-Programa (s) Servicios Públicos Municipales

Resúmen Narrativo:

Este programa busca por una parte incrementar la cobertura de los servicios públicos y por la otra mejorar los ya existentes en todas las localidades del municipio.

Objetivo:

Mejorar e incrementar los servicios públicos básicos que ofrece el gobierno municipal.

Medios de Verificación

INEGI, Servicios Públicos Municipales.

Indicador y Definición: Mide el incremento y cobertura de los servicios públicos municipales

Sentido del Indicador:

Ascendente

Método de Cálculo:

Incremento porcentual de cobertura / Cobertura total * 100

Unidad de Medida:

Porcentual

Frecuencia de Medición:

Semestral

Unidad(es) Ejecutora(s) del Gasto

1	Servicios Públicos
2	
3	
4	
5	
6	
7	
8	
9	
10	

PRESUPUESTO ESTIMADO

Servicios Personales	\$	2,693,686.72
Materiales y Suministros	\$	750,000.00
Servicios Generales	\$	1,350,000.00
Transferencias, Asignaciones, Subsidios y Otras Ayuda		
Bienes Muebles, Inmuebles e Intangibles	\$	225,000.00
Inversión Pública		
Inversiones Financieras y Otras Provisiones		
Deuda Pública		
Importe Total Presupuestado	\$	5,018,687

Rosa Romera

[Signature]

Araceli Hernández M.

[Signature]

PROGRAMACIÓN

Municipio: Cabo Corrientes, Jalisco

Programa Presupuestario:

Desempeño de las Funciones

Desagregación Programa:

Funciones de Gobierno

Sub-Programa (s) Equipamiento y Planeación Urbana

Resúmen Narrativo:

Generar planes de ordenamiento urbano en las principales localidades del municipio, así como mejorar su equipamiento urbano con gestión ante la federación y el estado.

Objetivo:

Organizar el desarrollo urbano de las localidades del municipio, así como su equipamiento urbano.

Medios de Verificación

SIOP, SEDIS, SEDESOL, Planeación Urbana

Indicador y Definición: Mide el orden y progreso del municipio

Sentido del Indicador:

Ascendente

Método de Cálculo:

Incremento por localidad de la planeación / Total de localidades * 100

Unidad de Medida:

Porcentual

Frecuencia de Medición:

Semestral

Unidad(es) Ejecutora(s) del Gasto

1	Planeación y Desarrollo Urbano
2	
3	
4	
5	
6	
7	
8	
9	
10	

PRESUPUESTO ESTIMADO

Servicios Personales	\$ 1,309,898.19
Materiales y Suministros	\$ 150,000.00
Servicios Generales	\$ 45,000.00
Transferencias, Asignaciones, Subsidios y Otras Ayuda	
Bienes Muebles, Inmuebles e Intangibles	
Inversión Pública	
Inversiones Financieras y Otras Provisiones	
Deuda Pública	
Importe Total Presupuestado	\$ 1,504,898

Rosa Ramirez

Arelis Hernández M.

PROGRAMACIÓN

Municipio: Cabo Corrientes, Jalisco

Programa Presupuestario:

Desempeño de las Funciones

Desagregación Programa:

Funciones de Gobierno

Sub-Programa (s) Turismo Mágico

Resúmen Narrativo:

Buscamos incrementar el número de visitantes en el municipio a partir de una mayor oferta turística, así como de la promoción del municipio con cada una de sus principales localidades y con la cooperación de la federación, el estado y los empresarios turísticos.

Objetivo:

Incrementar las actividades y turistas en las localidades que ofertan turismo en el municipio.

Medios de Verificación

SECTUR, SETUJAL, Turismo Municipal

Indicador y Definición: Mide el incremento del turismo en el municipio

Sentido del Indicador:

Ascendente

Método de Cálculo:

Turistas en el año 2015 / Turistas en el año 2016 * 100

Unidad de Medida:

Porcentual

Frecuencia de Medición:

Semestral

Unidad(es) Ejecutora(s) del Gasto

PRESUPUESTO ESTIMADO

1	Turismo	Servicios Personales	\$ 252,428.10
2		Materiales y Suministros	\$ 95,000.00
3		Servicios Generales	\$ 40,000.00
4		Transferencias, Asignaciones, Subsidios y Otras Ayuda	
5		Bienes Muebles, Inmuebles e Intangibles	
6		Inversión Pública	
7		Inversiones Financieras y Otras Provisiones	
8		Deuda Pública	
9		Importe Total Presupuestado	\$ 387,428
10			

Rosa Romero

[Signature]

Areli Hernández M.
Cibola Cruz

[Signature]

PROGRAMACIÓN

Municipio: Cabo Corrientes, Jalisco

Programa Presupuestario:

Desempeño de las Funciones

Desagregación Programa:

Funciones de Gobierno

Sub-Programa (s) Desarrollo Rural Económico

Resúmen Narrativo:

Con el apoyo y asesoramiento a los productores rurales y pequeños del municipio se busca incrementar su producción generando con ello mayores ingresos económicos para las familias del municipio, con la firme gestión ante la federación y el estado.

Objetivo:

Incrementar las actividades productivas del municipio como son la agricultura, ganadería, producción forestal, comercio y pesca.

Medios de Verificación

INEGI, SE, SEDECO, Desarrollo Rural

Indicador y Definición: Mide el incremento económico de las actividades del municipio.

Sentido del Indicador:

Ascendente

Método de Cálculo:

Valor de la producción 2015 / Valor de la producción 2016 * 100

Unidad de Medida:

Porcentual

Frecuencia de Medición:

Semestral

Unidad(es) Ejecutora(s) del Gasto

1	Planeación y Desarrollo Urbano
2	
3	
4	
5	
6	
7	
8	
9	
10	

PRESUPUESTO ESTIMADO

Servicios Personales	\$ 2,248,936.41
Materiales y Suministros	\$ 180,000.00
Servicios Generales	\$ 50,000.00
Transferencias, Asignaciones, Subsidios y Otras Ayuda	
Bienes Muebles, Inmuebles e Intangibles	\$ 425,000.00
Inversión Pública	
Inversiones Financieras y Otras Provisiones	
Deuda Pública	
Importe Total Presupuestado	\$ 2,903,936

Rosa Romero

Areli Hernández M.

PROGRAMACIÓN

Municipio: Cabo Corrientes, Jalisco

Programa Presupuestario:

Desempeño de las Funciones

Desagregación Programa:

Funciones de Gobierno

Sub-Programa (s) Medio Ambiente

Resúmen Narrativo:

Cabo Corrientes tiene una biodiversidad única en el estado y Mexico, por lo cual se busca que las actividades económicas que realizan los productores, así como la propia vida pública del municipio no dañen su ecosistema natural.

Objetivo:

Garantizar el respeto y cuidado del medio ambiente en cada una de las actividades públicas y privadas del municipio a partir de las actividades productivas.

Medios de Verificación

SEMARNAT, SEMADES, Ecología

Indicador y Definición:

Mide el grado de destrucción de la flora y fauna del municipio

Sentido del Indicador:

Descendente

Método de Cálculo:

Ha destruidas por año / Total de Ha * 100

Unidad de Medida:

Porcentual

Frecuencia de Medición:

Semestral

Unidad(es) Ejecutora(s) del Gasto

1	Ecología
2	
3	
4	
5	
6	
7	
8	
9	
10	

PRESUPUESTO ESTIMADO

Servicios Personales	\$ 166,043.22
Materiales y Suministros	\$ 75,000.00
Servicios Generales	\$ 75,000.00
Transferencias, Asignaciones, Subsidios y Otras Ayuda	
Bienes Muebles, Inmuebles e Intangibles	
Inversión Pública	
Inversiones Financieras y Otras Provisiones	
Deuda Pública	
Importe Total Presupuestado	\$ 316,043

Rosa Romero

Areli Hernández M.

Atun

PROGRAMACIÓN

Municipio: Cabo Corrientes, Jalisco

Programa Presupuestario:

Desempeño de las Funciones

Desagregación Programa:

Funciones de Gobierno

Sub-Programa (s) Integración y Desarrollo Social

Resúmen Narrativo:

Este programa tiene como firme propósito que los programas de combate a la pobreza que realiza la federación y el estado lleguen puntualmente a ellas con la coordinación y apoyo que hacemos en el gobierno de Cabo Corrientes.

Objetivo:

Entregar coordinadamente los apoyos que la federación y el estado realizan a través de los programas sociales a las familias en pobreza en el municipio.

Medios de Verificación

INEGI, SEDESOL, SEDIS, Desarrollo Social

Indicador y Definición: Mide la entrega de apoyos sociales en Cabo Corrientes

Sentido del Indicador:

Ascendente

Método de Cálculo:

Entrega de Apoyos por año / Apoyos programados por año * 100

Unidad de Medida:

Porcentual

Frecuencia de Medición:

Semestral

Unidad(es) Ejecutora(s) del Gasto

1	Desarrollo Social
2	
3	
4	
5	
6	
7	
8	
9	
10	

PRESUPUESTO ESTIMADO

Servicios Personales	\$ 1,458,356.25
Materiales y Suministros	\$ 210,000.00
Servicios Generales	\$ 85,000.00
Transferencias, Asignaciones, Subsidios y Otras Ayuda	\$ 119,413.00
Bienes Muebles, Inmuebles e Intangibles	
Inversión Pública	
Inversiones Financieras y Otras Provisiones	
Deuda Pública	
Importe Total Presupuestado	\$ 1,872,769

Aveli Hernández M.
Rosa Romero P.

[Signature]

[Signature]

[Signature] Citalli Cruz C

PROGRAMACIÓN

Municipio: Cabo Corrientes, Jalisco

Programa Presupuestario:

Desempeño de las Funciones

Desagregación Programa:

Funciones de Gobierno

Sub-Programa (s) Salud y Asistencia Social

Resumen Narrativo:

Buscamos garantizar que las personas de Cabo Corrientes en situación más vulnerable tengan la atención en salud y asistencia social para que puedan mejorar su atención y bienestar social.

Objetivo:

Mejorar e incrementar la cobertura de atención de los grupos más vulnerables (niños, discapacitados, asultos, pobreza extrema) del municipio.

Medios de Verificación

SSAS, SSJ, DIF Estatal, DIF Municipal

Indicador y Definición:

Mide la cobertura de atenciones de los grupos más vulnerables

Sentido del Indicador:

Ascendente

Método de Cálculo:

Población atendida por año / Población Objetivo * 100

Unidad de Medida:

Porcentual

Frecuencia de Medición:


Semestral

Unidad(es) Ejecutora(s) del Gasto

1	Presidencia
2	
3	
4	
5	
6	
7	
8	
9	
10	

PRESUPUESTO ESTIMADO

Servicios Personales	
Materiales y Suministros	\$ 85,000.00
Servicios Generales	\$ 95,000.00
Transferencias, Asignaciones, Subsidios y Otras Ayudas	\$ 1,800,000.00
Bienes Muebles, Inmuebles e Intangibles	\$ 300,000.00
Inversión Pública	
Inversiones Financieras y Otras Provisiones	
Deuda Pública	
Importe Total Presupuestado	\$ 2,280,000



PROGRAMACIÓN

Municipio: Cabo Corrientes, Jalisco

Programa Presupuestario:

Desempeño de las Funciones

Desagregación Programa:

Funciones de Gobierno

Sub-Programa (s) Relaciones Exteriores

Resúmen Narrativo:

Buscamos aprovechar los lazos de hermanamientos con otras ciudades y gobiernos fuera de nuestro municipio con el propósito de promover nuestras tradiciones y recibir apoyos para los grupos mas vulnerables del municipio.

Objetivo:

Incrementar los lazos de hermanamiento y apoyo entre organizaciones de la sociedad civil y gobiernos de ciudades de México, Estados Unidos de Norte américa y Cánada

Medios de Verificación

Relaciones Exteriores

Indicador y Definición:

Mide el hermanamiento con otros grupos de la sociedad civil y gobiernos

Sentido del Indicador:

Ascendente

Método de Cálculo:

Hermanamiento realizados / Hermanamientos propuestos * 100

Unidad de Medida:

Porcentual

Frecuencia de Medición:

Semestral

Unidad(es) Ejecutora(s) del Gasto

1	Relaciones Exteriores
2	
3	
4	
5	
6	
7	
8	
9	
10	

PRESUPUESTO ESTIMADO

Servicios Personales	\$	322,958.83
Materiales y Suministros	\$	85,000.00
Servicios Generales	\$	105,000.00
Transferencias, Asignaciones, Subsidios y Otras Ayuda		
Bienes Muebles, Inmuebles e Intangibles		
Inversión Pública		
Inversiones Financieras y Otras Provisiones		
Deuda Pública		
Importe Total Presupuestado	\$	512,959

Areli Hernández M.
Rosa Ramírez D.

[Handwritten signatures and stamps]

PROGRAMACIÓN

Municipio: Cabo Corrientes, Jalisco

Programa Presupuestario:

Desempeño de las Funciones

Desagregación Programa:

Funciones de Gobierno

Sub-Programa (s) Por una Mejor Educacion

Resúmen Narrativo:

Por una parte vamos juntos con el gobierno del estado en la entrega de mochilas con útiles, así como en inversión en infraestructura, pero por la otra como gobierno municipal no dejamos de apoyar a las escuelas del municipio y alumnos en sus necesidades más básicas.

Objetivo:

Apoyar a la educacion básica y media del municipio generando mejores condiciones de estudio para nuestros alumnos

Medios de Verificación

SEP, SEPJ, SEDIS, Desarrollo Social

Indicador y Definición: Mide la entrega de apoyos educativos en el municipio

Sentido del Indicador:

Ascendente

Método de Cálculo:

Alumnos apoyados por años / Poblacion de alumnos objetivos * 100

Unidad de Medida:

Porcentual

Frecuencia de Medición:


Semestral

Unidad(es) Ejecutora(s) del Gasto

1	Educación
2	
3	
4	
5	
6	
7	
8	
9	
10	

PRESUPUESTO ESTIMADO

Servicios Personales	\$ 126,043.22
Materiales y Suministros	\$ 45,000.00
Servicios Generales	\$ 80,000.00
Transferencias, Asignaciones, Subsidios y Otras Ayuda	\$ 600,000.00
Bienes Muebles, Inmuebles e Intangibles	
Inversión Pública	
Inversiones Financieras y Otras Provisiones	
Deuda Pública	
Importe Total Presupuestado	\$ 851,043



PROGRAMACIÓN

Municipio: Cabo Corrientes, Jalisco

Programa Presupuestario:

Desempeño de las Funciones

Desagregación Programa:

Funciones de Gobierno

Sub-Programa (s) Cultura y Festividades

Resúmen Narrativo:

Mejorar las actividades cívicas del municipio e incrementar las actividades culturales como vínculo con la recreación familiar.

Objetivo:

Festejar las principales festividades cívicas del municipio, así como presentar actividades culturales en el municipio

Medios de Verificación

Cultura Municipal

Indicador y Definición:

Mide el incremento de la cultura en el municipio

Sentido del Indicador:

Ascendente

Método de Cálculo:

Actividades realizadas por año / Actividades propuestas por el año * 100

Unidad de Medida:

Porcentual

Frecuencia de Medición:

Semestral

Unidad(es) Ejecutora(s) del Gasto	PRESUPUESTO ESTIMADO
1 Cultura	Servicios Personales \$ 206,066.69
2	Materiales y Suministros \$ 30,000.00
3	Servicios Generales \$ 1,519,375.00
4	Transferencias, Asignaciones, Subsidios y Otras Ayudas
5	Bienes Muebles, Inmuebles e Intangibles
6	Inversión Pública
7	Inversiones Financieras y Otras Provisiones
8	Deuda Pública
9	Importe Total Presupuestado \$ 1,755,442
10	

Aveli Hernández M
Rosa Ramírez P

[Signature]

PROGRAMACIÓN

Municipio: Cabo Corrientes, Jalisco

Programa Presupuestario:

Desempeño de las Funciones

Desagregación Programa:

Funciones de Gobierno

Sub-Programa (s) Recreación Deportiva

Resúmen Narrativo:

Las actividades deportivas en nuestro municipio buscan estrechar los lazos familiares a partir de diversos torneos y justas deportivas

Objetivo:

Incrementar y mejorar las actividades deportivas en el municipio

Medios de Verificación

CONADE, CODE, Deportes Municipal

Indicador y Definición:

Mide la cantidad de actividades deportivas en el municipio

Sentido del Indicador:

Ascendente

Método de Cálculo:

Actividades deportivas propuestas por año / Realizadas * 100

Unidad de Medida:

Porcentual

Frecuencia de Medición:

Semestral

Unidad(es) Ejecutora(s) del Gasto	PRESUPUESTO ESTIMADO	
1 Deportes	Servicios Personales	\$ 126,043.22
2	Materiales y Suministros	\$ 37,000.00
3	Servicios Generales	\$ 95,000.00
4	Transferencias, Asignaciones, Subsidios y Otras Ayuda	
5	Bienes Muebles, Inmuebles e Intangibles	
6	Inversión Pública	
7	Inversiones Financieras y Otras Provisiones	
8	Deuda Pública	
9	Importe Total Presupuestado	\$ 258,043
10		

Arelí Hernández M.
Rosario Ramírez D.

PROGRAMACIÓN

Municipio: Cabo Corrientes, Jalisco

Programa Presupuestario:

Desempeño de las Funciones

Desagregación Programa:

Funciones de Gobierno

Sub-Programa (s) Desarrollo e Imagen Institucional

Resúmen Narrativo:

Buscamos mejorar la capacidad de gestión del área de presidencia municipal, así como su capacidad de atención y respuestas a los problemas del municipio, siempre con una imagen responsable, fresca y juvenil

Objetivo:

Incrementar la capacidad de gestión de la Presidencia Municipal, así como la imagen que de ella se proyecta

Medios de Verificación

Presidencia Municipal

Indicador y Definición: Mide la capacidad institucional

Sentido del Indicador:

Ascendente

Método de Cálculo:

Atención institucional por año

Unidad de Medida:

Porcentual

Frecuencia de Medición:




Semestral

Unidad(es) Ejecutora(s) del Gasto

1	Presidencia
2	
3	
4	
5	
6	
7	
8	
9	
10	

PRESUPUESTO ESTIMADO

Servicios Personales	\$	2,396,156.76
Materiales y Suministros	\$	765,000.00
Servicios Generales	\$	486,628.00
Transferencias, Asignaciones, Subsidios y Otras Ayuda		
Bienes Muebles, Inmuebles e Intangibles		
Inversión Pública		
Inversiones Financieras y Otras Provisiones		
Deuda Pública		
Importe Total Presupuestado	\$	3,647,785




PROGRAMACIÓN

Municipio: Cabo Corrientes, Jalisco

Programa Presupuestario:

Desempeño de las Funciones

Desagregación Programa:

Funciones de Gobierno

Sub-Programa (s) Gobierno Plural y Democrático

Resúmen Narrativo:

El gobierno municipal tiene como firme propósito actuar apegado a la legalidad pero con principios democráticos y pluralidad que se reflejaran en las sesiones de Ayuntamiento

Objetivo:

Garantizar los procesos de gobierno de forma ordenada, responsable y democratica en el gobierno municipal

Medios de Verificación

Sindicatura, Secretaria General

Indicador y Definición:

Mide las sesiones y procesos que se realizan

Sentido del Indicador:

Ascendente

Método de Cálculo:

Sesiones realizadas por año / Sesiones propuestas por año * 100


Unidad de Medida:

Porcentual

Frecuencia de Medición:

Semestral

Unidad(es) Ejecutora(s) del Gasto	PRESUPUESTO ESTIMADO																		
1	Sindicatura																		
2	Regidores																		
3	Secretaria General																		
4																			
5																			
6																			
7																			
8																			
9																			
10																			
	<table style="width: 100%; border-collapse: collapse;"> <tr> <td style="width: 70%;">Servicios Personales</td> <td style="text-align: right;">\$ 5,241,379.13</td> </tr> <tr> <td>Materiales y Suministros</td> <td style="text-align: right;">\$ 500,000.00</td> </tr> <tr> <td>Servicios Generales</td> <td style="text-align: right;">\$ 150,000.00</td> </tr> <tr> <td>Transferencias, Asignaciones, Subsidios y Otras Ayuda</td> <td></td> </tr> <tr> <td>Bienes Muebles, Inmuebles e Intangibles</td> <td></td> </tr> <tr> <td>Inversión Pública</td> <td></td> </tr> <tr> <td>Inversiones Financieras y Otras Provisiones</td> <td></td> </tr> <tr> <td>Deuda Pública</td> <td></td> </tr> <tr> <td style="text-align: right;">Importe Total Presupuestado</td> <td style="text-align: right;">\$ 5,891,379</td> </tr> </table>	Servicios Personales	\$ 5,241,379.13	Materiales y Suministros	\$ 500,000.00	Servicios Generales	\$ 150,000.00	Transferencias, Asignaciones, Subsidios y Otras Ayuda		Bienes Muebles, Inmuebles e Intangibles		Inversión Pública		Inversiones Financieras y Otras Provisiones		Deuda Pública		Importe Total Presupuestado	\$ 5,891,379
Servicios Personales	\$ 5,241,379.13																		
Materiales y Suministros	\$ 500,000.00																		
Servicios Generales	\$ 150,000.00																		
Transferencias, Asignaciones, Subsidios y Otras Ayuda																			
Bienes Muebles, Inmuebles e Intangibles																			
Inversión Pública																			
Inversiones Financieras y Otras Provisiones																			
Deuda Pública																			
Importe Total Presupuestado	\$ 5,891,379																		



PROGRAMACIÓN

Municipio: Cabo Corrientes, Jalisco

Programa Presupuestario:

Desempeño de las Funciones

Desagregación Programa:

Funciones de Gobierno

Sub-Programa (s) Hacienda Pública Responsable

Resúmen Narrativo:

Realizar las actividades hacendarias apegadas a la Ley del Ingresos, al presupuesto de egresos, a la Ley de Deuda Pública, a los principios contables de la Contabilidad Gubernamental, además con la transparencia que obliga la ley y hacienda más con menos

Objetivo:

Realizar las tareas de la hacienda municipal bajo los principios de responsabilidad, transparencia y eficiencia

Medios de Verificación

INEGI, SHCP, SEPAF, Hacienda Publica Municipal

Indicador y Definición:

Mide las responsabilidad en el uso y manejo de los recursos

Sentido del Indicador:

Ascendente

Método de Cálculo:

Ingresos y presupuesto ejecutados / Programado * 100

Unidad de Medida:

Porcentual

Frecuencia de Medición:

Semestral

Unidad(es) Ejecutora(s) del Gasto	PRESUPUESTO ESTIMADO
1 Hacienda Pública Municipal	Servicios Personales \$ 2,693,349.12
2 Egresos	Materiales y Suministros \$ 550,000.00
3 Ingresos	Servicios Generales \$ 325,000.00
4 Contraloría	Transferencias, Asignaciones, Subsidios y Otras Ayuda
5	Bienes Muebles, Inmuebles e Intangibles \$ 275,000.00
6	Inversión Pública
7	Inversiones Financieras y Otras Provisiones
8	Deuda Pública \$ 4,857,411.00
9	Importe Total Presupuestado \$ 8,700,760
10	

PROGRAMACIÓN

Municipio: Cabo Corrientes, Jalisco

Programa Presupuestario:

Desempeño de las Funciones

Desagregación Programa:

Funciones de Gobierno

Sub-Programa (s) Seguridad y Protección Civil

Resúmen Narrativo:

Sabemos hoy las condiciones de Seguridad que privan en México y en nuestro estado, estamos consientes que con lo que tenemos de recursos y de equipo no podemos hacer frente a la delincuencia y crimen organizado, pero si podemos bajar los delitos menores y ese es el objetivos que nos estamos planteando

Objetivo:

Disminuir los índices delictivos del fuero común, y salvaguardar la vida de las personas ante cualquier contingencia

Medios de Verificación

SEGOB, FGEJ, Seguridad Municipal

Indicador y Definición:

Mide los delitos cometidos en el municipio

Sentido del Indicador:

Descendentes

Método de Cálculo:

Delitos cometidos 2015 / Delitos 2016 * 100

Unidad de Medida:

Porcentual

Frecuencia de Medición:

Semestral

Unidad(es) Ejecutora(s) del Gasto	PRESUPUESTO ESTIMADO
1	Servicios Personales \$ 3,154,477.00
2	Materiales y Suministros \$ 741,000.00
3	Servicios Generales \$ 1,348,711.00
4	Transferencias, Asignaciones, Subsidios y Otras Ayuda
5	Bienes Muebles, Inmuebles e Intangibles
6	Inversión Pública
7	Inversiones Financieras y Otras Provisiones
8	Deuda Pública
9	Importe Total Presupuestado \$ 5,244,188
10	

PROGRAMACIÓN

Municipio: Cabo Corrientes, Jalisco

Programa Presupuestario:

Desempeño de las Funciones

Desagregación Programa:

Funciones de Gobierno

Sub-Programa (s) Orden y Legalidad

Resúmen Narrativo:

Las actividades económicas del municipio de diversa índole, así como las actividades de construcción se deberán de realizar siguiendo los protocolos que la ley y los reglamentos marcan, ese es el espíritu de este programa

Objetivo:

Realizar la inspección y vigilancia en las actividades económicas del municipio para que éstas se realicen conforme a la ley.

Medios de Verificación

Padrón y licencias, Reglamentos, Planeación Urbana

Indicador y Definición: Mide la legalidad en las actividades productivas del municipio

Sentido del Indicador:

Descendentes

Método de Cálculo:

Actas levantadas por año 2015 / Actas 2016 * 100

Unidad de Medida:

Porcentual

Frecuencia de Medición:

Semestral

Unidad(es) Ejecutora(s) del Gasto	PRESUPUESTO ESTIMADO
1 Padrón y Licencia	Servicios Personales \$ 1,085,695.96
2 Transparencia	Materiales y Suministros \$ 397,000.00
3	Servicios Generales \$ 125,000.00
4	Transferencias, Asignaciones, Subsidios y Otras Ayuda
5	Bienes Muebles, Inmuebles e Intangibles
6	Inversión Pública
7	Inversiones Financieras y Otras Provisiones
8	Deuda Pública
9	Importe Total Presupuestado \$ 1,607,696
10	

Informe de Situación Hacendaria Ingresos - 2016

Municipio: Cabo Corrientes, Jalisco

CONCEPTOS		EJERCICIO 2015	ESTIMACION 2016	VARIACION 2015 - 2016
INGRESOS				
1	IMPUESTOS	1,480,696	1,500,120	1%
1.1	Impuesto Sobre los Ingresos	\$ -	\$ -	# DIV/01
1.2	Impuestos Sobre Patrimonio	\$ 1,443,787	\$ 1,393,014	-4%
1.3	Impuestos Sobre la Producción, el Consumo y las Transacciones	\$ -	\$ -	# DIV/01
1.4	Impuestos al Comercio Exterior	\$ -	\$ -	# DIV/01
1.5	Impuestos Sobre Nóminas y Asimilables	\$ -	\$ -	# DIV/01
1.6	Impuestos Ecológicos	\$ -	\$ -	# DIV/01
1.7	Accesorios	\$ 36,909	\$ 107,106	190%
1.8	Otros Impuestos	\$ -	\$ -	# DIV/01
2	CUOTAS Y APORTACIONES DE SEGURIDAD SOCIAL	-	-	# DIV/01
2.1	Aportaciones para Fondos de Vivienda	\$ -	\$ -	# DIV/01
2.2	Cuotas para el Seguro Social	\$ -	\$ -	# DIV/01
2.3	Cuotas de Ahorro para el Retiro	\$ -	\$ -	# DIV/01
2.4	Otras Cuotas y Aportaciones para la Seguridad Social	\$ -	\$ -	# DIV/01
2.5	Accesorios	\$ -	\$ -	# DIV/01
3	CONTRIBUCIONES DE MEJORAS	90,000	7,354	-92%
3.1	Contribuciones de Mejoras por Obras Públicas	\$ 90,000	\$ 7,354	-92%
4	DERECHOS.	3,193,514	2,405,909	-25%
4.1	Derechos por el Uso, Gocé, Aprovechamiento o Explotación de Bienes de Dominio Público	\$ 146,760	\$ 175,253	19%
4.2	Derecho a los Hidrocarburos	\$ -	\$ -	# DIV/01
4.3	Derechos por Prestación de Servicios	\$ 2,944,360	\$ 2,101,798	-29%
4.4	Otros Derechos	\$ -	\$ -	# DIV/01
4.5	Accesorios	\$ 102,394	\$ 128,858	26%
5	PRODUCTOS	226,899	191,400	-16%
5.1	Productos de Tipo Corriente	\$ 226,899	\$ 162,000	-29%
5.2	Productos de Capital	\$ -	\$ 29,400	# DIV/01
5.3	Accesorios	\$ -	\$ -	# DIV/01
6	APROVECHAMIENTOS	7,718	30,000	289%
6.1	Aprovechamientos de Tipo Corriente	\$ 7,718	\$ 30,000	289%
6.2	Aprovechamientos de Capital	\$ -	\$ -	# DIV/01
6.3	Otros Aprovechamientos	\$ -	\$ -	# DIV/01
6.4	Accesorios	\$ -	\$ -	# DIV/01
7	INGRESOS POR VENTA DE BIENES Y SERVICIOS	-	-	# DIV/01
7.1	Ingreso por Ventas de Mercancías	\$ -	\$ -	# DIV/01
7.2	Ingresos por Ventas de Bienes y Servicios Producidos en Establecimientos del Gobierno	\$ -	\$ -	# DIV/01
7.3	Ingresos por Ventas y Servicios de Organismos Descentralizados	\$ -	\$ -	# DIV/01
7.4	Ingresos de Operación de Entidades Paraestatales Empresariales	\$ -	\$ -	# DIV/01
7.9	Ingresos no Comprendidos en las Fracciones de la Ley de Ingresos, Causados en Ejercicios Fiscales Anteriores Pendientes de Liquidación o Pago	\$ -	\$ -	# DIV/01
8	PARTICIPACIONES Y APORTACIONES	54,349,352	51,025,353	-6%
8.1	Participaciones	\$ 34,181,110	\$ 37,335,714	9%
8.2	Aportaciones	\$ 12,882,242	\$ 13,689,639	6%
8.3	Convenios	\$ 7,286,000	\$ -	-100%
9	TRANSFERENCIAS, ASIGNACIONES, SUBSIDIOS Y OTRAS AYUDAS	1,195,448	-	-100%
9.1	Transferencias Internas y Asignaciones al Sector Público	\$ -	\$ -	# DIV/01
9.2	Transferencias al Resto del Sector Público	\$ -	\$ -	# DIV/01
9.3	Subsidios y Subvenciones	\$ -	\$ -	# DIV/01
9.4	Ayudas Sociales	\$ 1,195,448	\$ -	-100%
9.5	Pensiones y Jubilaciones	\$ -	\$ -	# DIV/01
9.6	Transferencias a Fideicomisos, Mandatos y Análogos	\$ -	\$ -	# DIV/01
10	OTROS INGRESOS Y BENEFICIOS	-	-	# DIV/01
10.1	Ingresos Financieros	\$ -	\$ -	# DIV/01
10.2	Diferencias por Tipo de Cambio a Favor, en Efectivo y Equivalentes	\$ -	\$ -	# DIV/01

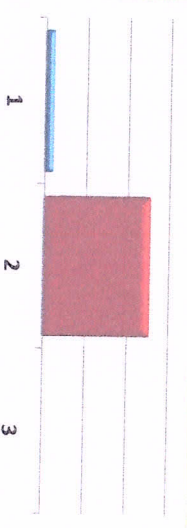
Informe de Situación Hacendaria Ingresos - 2016

10.3	Otros Ingresos y Beneficios Varios		\$	-	\$	-	#DIV/0!
11	INGRESOS DERIVADOS DE FINANCIAMIENTO		\$	-	\$	-	#DIV/0!
11.1	Endeudamiento Interno		\$	-	\$	-	#DIV/0!
			TOTAL DE INGRESOS	\$	60,543,627	\$	55,160,136
							-8.89%

Municipio: Cabo Corrientes, Jalisco


CLASIFICACIÓN POR TIPO DE INGRESOS (CTI)

TI	DESCRIPCION	ESTIMACION	%
1	INGRESOS DE GESTIÓN	4,134,784	7.50%
2	PARTICIPACIONES, APORTACIONES, TRANSFERENCIAS, ASIGNACIONES, SUBSIDIOS Y OTRAS AVUDAS	51,025,353	92.50%
3	OTROS INGRESOS	0	0.00%
SUMA		55,160,136	100.00%



CLASIFICACIÓN POR FUENTE DE FINANCIAMIENTO

FF	DESCRIPCION	ESTIMACION	%
100	RECURSOS FISCALES	4,134,784	7.50%
200	FINANCIAMIENTOS INTERNOS	-	0.00%
400	INGRESOS PROPIOS	-	0.00%
500	RECURSOS FEDERALES	50,539,245	91.62%
600	RECURSOS ESTATALES	486,108	0.89%
700	OTROS RECURSOS	-	0.00%
SUMA		55,160,136	100.00%



Alvarez

Alvarez

Citalli Cruz I.

Areli Hernandez M.

[Signature]

Informe de Situación Hacendaria Egresos - 2016

Municipio: Cabo Corrientes, Jalisco

EGRESOS		CONCEPTOS	EJERCICIO 2015	ESTIMACIÓN 2016	VARIACIÓN 2015 - 2016
1000	SERVICIOS PERSONALES		\$ 25,221,613	\$ 25,928,147	3%
1100	Remuneraciones al Personal de Carácter Permanente		\$ 19,195,108	\$ 20,819,566	8%
1200	Remuneraciones al Personal de Carácter Transitorio		\$ 888,913	\$ -	-100%
1300	Remuneraciones Adicionales Especiales		\$ 3,285,594	\$ 3,668,582	12%
1400	Seguridad Social		\$ -	\$ -	#DIV/0!
1500	Otras Prestaciones Sociales Y Económicas		\$ 1,851,998	\$ 1,440,000	-22%
1600	Previsiones		\$ -	\$ -	#DIV/0!
1700	Pago Estimulos a Servidores Públicos		\$ -	\$ -	#DIV/0!
2000	MATERIALES Y SUMINISTROS		\$ 7,631,939	\$ 5,845,000	-23%
2100	Materiales de Administración, Emisión de Documentos y Artículos Oficiales		\$ 828,743	\$ 365,000	-56%
2200	Alimentos Y Utensilios		\$ 726,672	\$ 530,000	-27%
2300	Materias Primas y Materiales de Producción y Comercialización		\$ -	\$ -	#DIV/0!
2400	Materiales y Artículos de Construcción y de Reparación		\$ 541,442	\$ 480,000	-11%
2500	Productos Químicos, Farmacéuticos y de Laboratorio		\$ 1,380,932	\$ 1,155,000	-16%
2600	Combustibles, Lubrificantes y Aditivos		\$ 2,782,612	\$ 2,416,000	-13%
2700	Vestuario, Blancos, Prendas de Protección y Artículos Deportivos		\$ 160,608	\$ 170,000	6%
2800	Materiales y Suministros de Seguridad		\$ 95,916	\$ -	-100%
2900	Herramientas, Refacciones y Accesorios Menores		\$ 1,115,014	\$ 729,000	-35%
3000	SERVICIOS GENERALES		\$ 7,770,800	\$ 6,114,714	-21%
3100	Servicios Básicos		\$ 3,857,360	\$ 2,540,839	-34%
3200	Servicios de Arrendamiento		\$ 388,083	\$ 290,000	-25%
3300	Servicios Profesionales, Científicos, Técnicos y Otros Servicios		\$ 605,119	\$ 230,000	-62%
3400	Servicios Financieros, Bancarios y Comerciales		\$ 218,680	\$ 184,500	-16%
3500	Servicios de Instalación, Reparación, Mantenimiento y Conservación		\$ 503,523	\$ 370,000	-27%
3600	Servicios de Comunicación Social y Publicidad		\$ 371,653	\$ 100,000	-73%
3700	Servicios de Traslado y Viáticos		\$ 907,111	\$ 630,000	-31%
3800	Servicios Oficiales		\$ 557,469	\$ 1,519,375	173%
3900	Otros Servicios Generales		\$ 361,802	\$ 250,000	-31%
4000	TRANSFERENCIAS, ASIGNACIONES, SUBSIDIOS Y OTRAS AYUDAS		\$ 2,726,228	\$ 2,519,413	-8%
4100	Transferencias internas y Asignaciones al Sector Público		\$ -	\$ -	#DIV/0!
4200	Transferencias al Resto del Sector Público		\$ -	\$ -	#DIV/0!
4300	Subsidios y Subvenciones		\$ -	\$ -	#DIV/0!
4400	Ayudas Sociales		\$ 2,726,228	\$ 2,519,413	-8%
4500	Pensiones Y Jubilaciones		\$ -	\$ -	#DIV/0!
4600	Transferencias a Fideicomisos, Mandatos y Análogos		\$ -	\$ -	#DIV/0!
4700	Transferencias a la Seguridad Social		\$ -	\$ -	#DIV/0!
4800	Donativos		\$ -	\$ -	#DIV/0!
4900	Transferencias al Exterior		\$ -	\$ -	#DIV/0!
5000	BIENES MUEBLES, INMUEBLES E INTANGIBLES		\$ 411,175	\$ 1,450,000	253%
5100	Mobiliario y Equipo de Administración		\$ 153,300	\$ -	-100%
5200	Mobiliario y Equipo Educativo y Recreativo		\$ 7,875	\$ -	-100%
5300	Equipo e Instrumental Médico y de Laboratorio		\$ -	\$ 300,000	#DIV/0!
5400	Vehículos y Equipo de Transporte		\$ -	\$ 900,000	#DIV/0!
5500	Equipo de Defensa y Seguridad		\$ 200,000	\$ -	-100%
5600	Maquinaria, Otros Equipos y Herramientas		\$ -	\$ 200,000	#DIV/0!
5700	Activos Biológicos		\$ -	\$ -	#DIV/0!
5800	Bienes Inmuebles		\$ -	\$ -	#DIV/0!
5900	Activos Intangibles		\$ 50,000	\$ 50,000	0%
6000	INVERSIÓN PÚBLICA		\$ 14,921,872	\$ 8,445,451	-43%
6100	Obra Pública en Bienes de Dominio Público		\$ 13,006,688	\$ 8,445,451	-35%
6200	Obra Pública en Bienes de Dominio Propios		\$ 1,692,221	\$ -	-100%
6300	Proyectos Productivos y Acciones de Fomento		\$ 222,963	\$ -	-100%
7000	INVERSIONES FINANCIERAS Y OTRAS PROVISIONES		\$ -	\$ -	#DIV/0!
7100	Inversiones para el Fomento de Actividades Productivas		\$ -	\$ -	#DIV/0!
7200	Acciones y Participaciones de Capital		\$ -	\$ -	#DIV/0!
7300	Compra de Títulos y Valores		\$ -	\$ -	#DIV/0!
7400	Concesión de Préstamos		\$ -	\$ -	#DIV/0!
7500	Inversiones en Fideicomisos, Mandatos y Otros Análogos		\$ -	\$ -	#DIV/0!
7600	Otras Inversiones Financieras		\$ -	\$ -	#DIV/0!
7900	Provisiones para Contingencias y Otras Erogaciones Especiales		\$ -	\$ -	#DIV/0!
8000	PARTICIPACIONES Y APORTACIONES		\$ -	\$ -	#DIV/0!
9000	DEUDA PÚBLICA		\$ 1,860,000	\$ 4,857,411	161%
9100	Amortización de la Deuda Pública		\$ 1,320,000	\$ 1,828,916	39%
9200	Intereses de la Deuda Pública		\$ 540,000	\$ 565,398	5%
9300	Comisiones de la Deuda Pública		\$ -	\$ -	#DIV/0!
9400	Gastos de la Deuda Pública		\$ -	\$ -	#DIV/0!
9500	Costo por Coberturas		\$ -	\$ -	#DIV/0!
9600	Apoyos Financieros		\$ -	\$ -	#DIV/0!

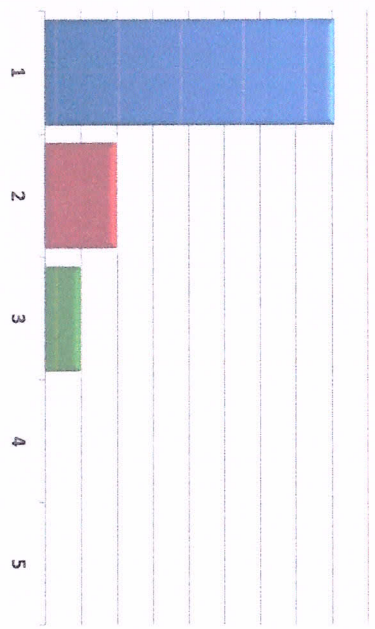
Informe de Situación Hacendaria Egresos - 2016

Municipio: Cabo Corrientes, Jalisco

9900	Aduanos de Ejercicios Fiscales Anteriores (ADEFAS)	TOTAL DE EGRESOS	\$	-	\$	2,463,097	#1DIV/01
			\$	60,543,627	\$	55,160,136	-8.89%

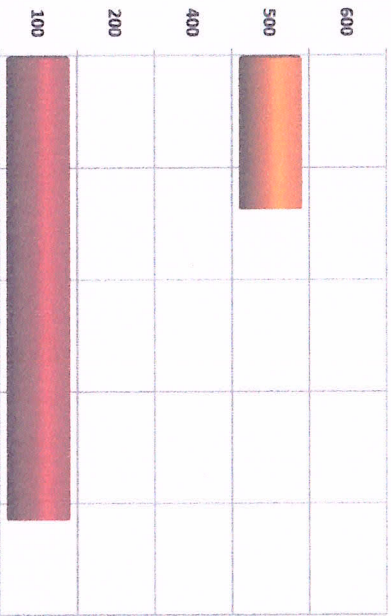
CLASIFICACIÓN POR TIPO DE GASTO (CTG)

TG	DESCRIPCIÓN	ESTIMACIÓN	%
1	GASTO CORRIENTE	40,407,274	73.25%
2	GASTO DE CAPITAL	9,895,451	17.94%
3	AMORTIZACIÓN DE LA DEUDA Y DISMINUCIÓN DE PASIVOS	4,857,411	8.81%
4	PENSIONES Y JUBILACIONES	0	0
5	PARTICIPACIONES	0	0
SUMA		55,160,136	100.00%



CLASIFICACIÓN POR FUENTE DE FINANCIAMIENTO (CFF)

FE	DESCRIPCIÓN	ESTIMACIÓN	%
100	RECURSOS FISCALES	41,470,497	75.18%
200	FINANCIAMIENTOS INTERNOS	-	0.00%
400	INGRESOS PROPIOS	-	0.00%
500	RECURSOS FEDERALES	13,689,639	24.82%
600	RECURSOS ESTATALES	-	0.00%
700	OTROS RECURSOS	-	0.00%
SUMA		55,160,136	100.00%



Ricardo Hernández de

[Signature]

[Signature]

[Signature]

[Signature]

[Signature]

Arellano Cruz C

Estimación de Ingresos por Clasificación por Rubro de Ingresos y Ley de Ingresos Municipal - 2016

Municipio: Cabo Corrientes, Jalisco

CU/ U	DESCRIPCIÓN	INGRESO ESTIMADO ANUAL	ENERO	FEBRERO	MARZO	ABRIL	MAYO	JUNIO	JULIO	AGOSTO	SEPTIEMBRE	OCTUBRE	NOVIEMBRE	DICEMBRE
1	IMPUESTOS	1,500,120	129,670	124,586	124,586	124,586	124,586	124,586	124,586	124,586	124,586	124,586	124,586	124,586
1.1	IMPUESTOS SOBRE LOS INGRESOS	-	-	-	-	-	-	-	-	-	-	-	-	-
1.1.1	Impuestos sobre espectáculos públicos	-	-	-	-	-	-	-	-	-	-	-	-	-
1.1.1.1	Función de circo y espectáculos de carpa	-	-	-	-	-	-	-	-	-	-	-	-	-
1.1.1.2	Conciertos, presentación de artistas, conciertos, audiciones musicales, funciones de box, lucha libre, fútbol, básquetbol, beisbol y otros espectáculos deportivos.	-	-	-	-	-	-	-	-	-	-	-	-	-
1.1.1.3	Peleas de gallos, palenques, carreras de caballos y similares	-	-	-	-	-	-	-	-	-	-	-	-	-
1.1.1.4	Eventos y espectáculos deportivos	-	-	-	-	-	-	-	-	-	-	-	-	-
1.1.1.5	Espectáculos culturales, teatrales, ópera y taurinos	-	-	-	-	-	-	-	-	-	-	-	-	-
1.1.1.6	Espectáculos taurinos y ecuestres	-	-	-	-	-	-	-	-	-	-	-	-	-
1.1.1.7	Otros espectáculos públicos	-	-	-	-	-	-	-	-	-	-	-	-	-
1.2	IMPUESTOS SOBRE EL PATRIMONIO	1,393,014	115,661	115,661	115,661	115,661	115,661	115,661	115,661	115,661	115,661	115,661	115,661	115,661
1.2.1	Impuesto predial	1,265,084	105,000	105,000	105,000	105,000	105,000	105,000	105,000	105,000	105,000	105,000	105,000	105,000
1.2.1.1	Predios rústicos	780,000	65,000	65,000	65,000	65,000	65,000	65,000	65,000	65,000	65,000	65,000	65,000	65,000
1.2.1.2	Predios urbanos	485,084	40,000	40,000	40,000	40,000	40,000	40,000	40,000	40,000	40,000	40,000	40,000	40,000
1.2.2	Impuesto sobre transmisiones patrimoniales	127,931	10,661	10,661	10,661	10,661	10,661	10,661	10,661	10,661	10,661	10,661	10,661	10,661
1.2.2.1	Adquisición de departamentos, viviendas y casas para habitación	-	-	-	-	-	-	-	-	-	-	-	-	-
1.2.2.2	Regularización de terrenos	127,931	10,661	10,661	10,661	10,661	10,661	10,661	10,661	10,661	10,661	10,661	10,661	10,661
1.2.3	Impuestos sobre negocios jurídicos	-	-	-	-	-	-	-	-	-	-	-	-	-
1.2.3.1	Construcción de inmuebles	-	-	-	-	-	-	-	-	-	-	-	-	-
1.2.3.2	Reconstrucción de inmuebles	-	-	-	-	-	-	-	-	-	-	-	-	-
1.2.3.3	Ampliación de inmuebles	-	-	-	-	-	-	-	-	-	-	-	-	-
1.3	IMPUESTO SOBRE LA PRODUCCIÓN, EL CONSUMO Y LAS TRANSACCIONES	-	-	-	-	-	-	-	-	-	-	-	-	-
1.4	IMPUESTOS AL COMERCIO EXTERIOR	-	-	-	-	-	-	-	-	-	-	-	-	-
1.5	IMPUESTOS SOBRE NOMINAS Y ASIMILABLES	-	-	-	-	-	-	-	-	-	-	-	-	-
1.6	IMPUESTOS ECOLOGICOS	-	-	-	-	-	-	-	-	-	-	-	-	-
1.7	ACCESORIOS DE LOS IMPUESTOS	107,106	8,926	8,926	8,926	8,926	8,926	8,926	8,926	8,926	8,926	8,926	8,926	8,926
1.7.1	Recargos	101,106	8,426	8,426	8,426	8,426	8,426	8,426	8,426	8,426	8,426	8,426	8,426	8,426
1.7.1.1	Falta de pago	101,106	8,426	8,426	8,426	8,426	8,426	8,426	8,426	8,426	8,426	8,426	8,426	8,426
1.7.2	Multas	6,000	500	500	500	500	500	500	500	500	500	500	500	500
1.7.2.1	Infracciones	6,000	500	500	500	500	500	500	500	500	500	500	500	500
1.7.3	Intereses	-	-	-	-	-	-	-	-	-	-	-	-	-
1.7.3.1	Plazo de créditos fiscales	-	-	-	-	-	-	-	-	-	-	-	-	-
1.7.4	Gastos de elección y de embargo	-	-	-	-	-	-	-	-	-	-	-	-	-
1.7.4.1	Gastos de notificación	-	-	-	-	-	-	-	-	-	-	-	-	-
1.7.4.2	Gastos de embargo	-	-	-	-	-	-	-	-	-	-	-	-	-

Arélli Hernández M.

Rosa Ramírez P





Arélli Hernández M.

Arélli Hernández M.

Estimación de Ingresos por Clasificación por Rubro de Ingresos y Ley de Ingresos Municipal - 2016

Municipio: Cabo Corrientes, Jalisco

CR/CI	DESCRIPCIÓN	INGRESO ESTIMADO ANUAL	ENERO	FEBRERO	MARZO	ABRIL	MAYO	JUNIO	JULIO	AGOSTO	SEPTIEMBRE	OCTUBRE	NOVIEMBRE	DICIEMBRE
1.7.3	Otros gastos del procedimiento	-	-	-	-	-	-	-	-	-	-	-	-	-
1.7.9	Otros no especificados	-	-	-	-	-	-	-	-	-	-	-	-	-
1.7.9.1	Otros accesorios	-	-	-	-	-	-	-	-	-	-	-	-	-
1.8	OTROS IMPUESTOS	-	-	-	-	-	-	-	-	-	-	-	-	-
1.8.1	Impuestos extraordinarios	-	-	-	-	-	-	-	-	-	-	-	-	-
1.8.1.1	Impuestos extraordinarios	-	-	-	-	-	-	-	-	-	-	-	-	-
1.8.1.2	Otros impuestos	-	-	-	-	-	-	-	-	-	-	-	-	-
2	CUOTAS Y APORTACIONES DE SEGURIDAD SOCIAL	-	-	-	-	-	-	-	-	-	-	-	-	-
2.1	APORTACIONES PARA FONDOS DE VIVIENDA	-	-	-	-	-	-	-	-	-	-	-	-	-
2.2	CUOTAS PARA EL SEGURO SOCIAL	-	-	-	-	-	-	-	-	-	-	-	-	-
2.3	CUOTAS DE AHORRO PARA EL RETIRO	-	-	-	-	-	-	-	-	-	-	-	-	-
2.4	OTRAS CUOTAS Y APORTACIONES PARA LA SEGURIDAD SOCIAL	-	-	-	-	-	-	-	-	-	-	-	-	-
2.5	ACCESORIOS	-	-	-	-	-	-	-	-	-	-	-	-	-
3	CONTRIBUCIONES DE MEJORAS	7,354	613	613	613	613	613	613	613	613	613	613	613	613
3.1	CONTRIBUCIÓN DE MEJORAS POR OBRAS PÚBLICAS	7,354	613	613	613	613	613	613	613	613	613	613	613	613
3.1.1	Contribuciones de mejoras	7,354	613	613	613	613	613	613	613	613	613	613	613	613
3.1.1.1	Contribuciones de mejoras por obras públicas	7,354	613	613	613	613	613	613	613	613	613	613	613	613
4	DERECHOS	2,405,909	200,804	200,804	197,063	200,804	200,804	200,804	200,804	200,804	200,804	200,804	200,804	200,804
4.1	DE DOMINIO PÚBLICO	175,253	14,604	14,604	14,604	14,604	14,604	14,604	14,604	14,604	14,604	14,604	14,604	14,604
4.1.1	Uso del piso	170,921	14,243	14,243	14,243	14,243	14,243	14,243	14,243	14,243	14,243	14,243	14,243	14,243
4.1.1.1	Estacionamientos exclusivos	-	-	-	-	-	-	-	-	-	-	-	-	-
4.1.1.2	Puestos permanentes y eventuales	161,505	13,459	13,459	13,459	13,459	13,459	13,459	13,459	13,459	13,459	13,459	13,459	13,459
4.1.1.3	Actividades comerciales e industriales	9,415	785	785	785	785	785	785	785	785	785	785	785	785
4.1.1.4	Espectáculos y diversiones públicas	-	-	-	-	-	-	-	-	-	-	-	-	-
4.1.1.5	Otros fines o actividades no previstas	-	-	-	-	-	-	-	-	-	-	-	-	-
4.1.2	Estacionamientos	-	-	-	-	-	-	-	-	-	-	-	-	-
4.1.2.1	Concesión de estacionamientos	-	-	-	-	-	-	-	-	-	-	-	-	-
4.1.3	De los Cementerios de dominio público	4,332	361	361	361	361	361	361	361	361	361	361	361	361
4.1.3.1	Lotés uso perpetuidad y temporal	4,332	361	361	361	361	361	361	361	361	361	361	361	361
4.1.3.2	Mantenimiento	-	-	-	-	-	-	-	-	-	-	-	-	-
4.1.3.3	Venta de gavetas a perpetuidad	-	-	-	-	-	-	-	-	-	-	-	-	-
4.1.3.4	Otros	-	-	-	-	-	-	-	-	-	-	-	-	-
4.1.4	Uso, goce, aprovechamiento o explotación de otros bienes de dominio público	-	-	-	-	-	-	-	-	-	-	-	-	-
4.1.4.1	Arrendamiento o concesión de locales en mercados	-	-	-	-	-	-	-	-	-	-	-	-	-

 Rosa Romero P.
 Aeli Hernandez M.
 C. Lopez
 C. Lopez

Estimación de Ingresos por Clasificación por Rubro de Ingresos y Ley de Ingresos Municipal - 2016

Municipio: Cabo Corrientes, Jalisco

CR/CL	DESCRIPCIÓN	INGRESO ESTIMADO ANUAL	ENERO	FEBRERO	MARZO	ABRIL	MAYO	JUNIO	JULIO	AGOSTO	SEPTIEMBRE	OCTUBRE	NOVIEMBRE	DICEMBRE
4.1.4.2	Arrendamiento o concesión de kioscos en plazas y jardines	-	-	-	-	-	-	-	-	-	-	-	-	-
4.1.4.3	Arrendamiento o concesión de escusados y baños	-	-	-	-	-	-	-	-	-	-	-	-	-
4.1.4.4	Arrendamiento de inmuebles para anuncios	-	-	-	-	-	-	-	-	-	-	-	-	-
4.1.4.5	Otros arrendamientos o concesiones de bienes	-	-	-	-	-	-	-	-	-	-	-	-	-
4.2	DERECHOS A LOS HIDROCARBUROS	-	-	-	-	-	-	-	-	-	-	-	-	-
4.3	DERECHOS POR PRESTACIÓN DE SERVICIOS	2,101,798	175,150	175,150	175,150	175,150	175,150	175,150	175,150	175,150	175,150	175,150	175,150	175,150
4.3.1	Licencias y permisos de grifos	787,157	65,596	65,596	65,596	65,596	65,596	65,596	65,596	65,596	65,596	65,596	65,596	65,596
4.3.1.1	Licencias, permisos o autorización de grifos con venta de bebidas alcohólicas	289,768	24,147	24,147	24,147	24,147	24,147	24,147	24,147	24,147	24,147	24,147	24,147	24,147
4.3.1.2	Licencias, permisos o autorización de grifos con servicios de bebidas alcohólicas	382,884	31,907	31,907	31,907	31,907	31,907	31,907	31,907	31,907	31,907	31,907	31,907	31,907
4.3.1.3	Bebidas alcohólicas	54,532	4,544	4,544	4,544	4,544	4,544	4,544	4,544	4,544	4,544	4,544	4,544	4,544
4.3.1.4	Permiso para el funcionamiento de horario extraordinario	59,974	4,998	4,998	4,998	4,998	4,998	4,998	4,998	4,998	4,998	4,998	4,998	4,998
4.3.2	Licencias y permisos para anuncios	24,804	2,067	2,067	2,067	2,067	2,067	2,067	2,067	2,067	2,067	2,067	2,067	2,067
4.3.2.1	Licencias y permisos de anuncios permanentes	23,604	1,967	1,967	1,967	1,967	1,967	1,967	1,967	1,967	1,967	1,967	1,967	1,967
4.3.2.2	Licencias y permisos de anuncios eventuales	1,200	100	100	100	100	100	100	100	100	100	100	100	100
4.3.2.3	Licencias y permisos de anuncio distintos a los anteriores	-	-	-	-	-	-	-	-	-	-	-	-	-
4.3.3	Licencias de construcción, reconstrucción, reparación o demolición de obras	51,931	4,328	4,328	4,328	4,328	4,328	4,328	4,328	4,328	4,328	4,328	4,328	4,328
4.3.3.1	Licencias de construcción	51,931	4,328	4,328	4,328	4,328	4,328	4,328	4,328	4,328	4,328	4,328	4,328	4,328
4.3.3.2	Licencias para demolición	-	-	-	-	-	-	-	-	-	-	-	-	-
4.3.3.3	Licencias para remodelación	-	-	-	-	-	-	-	-	-	-	-	-	-
4.3.3.4	Licencias para reconstrucción, reestructuración o adaptación	-	-	-	-	-	-	-	-	-	-	-	-	-
4.3.3.5	Licencias para ocupación provisional en la vía pública	-	-	-	-	-	-	-	-	-	-	-	-	-
4.3.3.6	Licencias para movimientos de tierras	-	-	-	-	-	-	-	-	-	-	-	-	-
4.3.3.7	Licencias similares no previstas en las anteriores	-	-	-	-	-	-	-	-	-	-	-	-	-
4.3.4	Alineamiento, designación de número oficial e inspección	8,770	731	731	731	731	731	731	731	731	731	731	731	731
4.3.4.1	Alineamiento	7,570	631	631	631	631	631	631	631	631	631	631	631	631
4.3.4.2	Designación de número oficial	1,200	100	100	100	100	100	100	100	100	100	100	100	100
4.3.4.3	Inspección de valor sobre inmuebles	-	-	-	-	-	-	-	-	-	-	-	-	-
4.3.4.4	Otros servicios similares	-	-	-	-	-	-	-	-	-	-	-	-	-
4.3.5	Licencias de cambio de régimen de propiedad y urbanización	218,267	18,189	18,189	18,189	18,189	18,189	18,189	18,189	18,189	18,189	18,189	18,189	18,189
4.3.5.1	Licencia de cambio de régimen de propiedad	-	-	-	-	-	-	-	-	-	-	-	-	-
4.3.5.2	Licencia de urbanización	218,267	18,189	18,189	18,189	18,189	18,189	18,189	18,189	18,189	18,189	18,189	18,189	18,189
4.3.5.3	Peritaje, dictamen e inspección de carácter extraordinario	-	-	-	-	-	-	-	-	-	-	-	-	-
4.3.6	Servicios de obra	-	-	-	-	-	-	-	-	-	-	-	-	-
4.3.6.1	Medición de terrenos	-	-	-	-	-	-	-	-	-	-	-	-	-
4.3.6.2	Autorización para romper pavimento, banquetas o machuelos	-	-	-	-	-	-	-	-	-	-	-	-	-
4.3.6.3	Autorización para construcciones de infraestructura en la vía pública	-	-	-	-	-	-	-	-	-	-	-	-	-

Rosa Romero P
Avelí Hernández M.

Attilio Ortiz
Cruz

Estimación de Ingresos por Rubro de Ingresos por Clasificación por Rubro de Ingresos Municipal - 2016

Municipio: Cabo Corrientes, Jalisco

C/R/U	DESCRIPCIÓN	INGRESO ESTIMADO ANUAL											
		ENERO	FEBRERO	MARZO	ABRIL	MAYO	JUNIO	JULIO	AGOSTO	SEPTIEMBRE	OCTUBRE	NOVIEMBRE	DICIEMBRE
4.3.12.1	Servicios en oficina fuera del horario	6,000	500	500	500	500	500	500	500	500	500	500	500
4.3.12.2	Servicios a domicilio	-	-	-	-	-	-	-	-	-	-	-	-
4.3.12.3	Anotaciones e inserciones en actas	6,000	500	500	500	500	500	500	500	500	500	500	500
4.3.13.1	Expedición de certificados, certificaciones, constancias o copias certificadas	171,687	14,307	14,307	14,307	14,307	14,307	14,307	14,307	14,307	14,307	14,307	14,307
4.3.13.2	Extractos de actas	12,760	12,760	12,760	12,760	12,760	12,760	12,760	12,760	12,760	12,760	12,760	12,760
4.3.13.3	Dicámenes de trazo, uso y destino	18,567	1,547	1,547	1,547	1,547	1,547	1,547	1,547	1,547	1,547	1,547	1,547
4.3.14.1	Copias de planos	69,600	5,800	5,800	5,800	5,800	5,800	5,800	5,800	5,800	5,800	5,800	5,800
4.3.14.2	Certificaciones catastrales	25,200	2,100	2,100	2,100	2,100	2,100	2,100	2,100	2,100	2,100	2,100	2,100
4.3.14.3	Informes catastrales	-	-	-	-	-	-	-	-	-	-	-	-
4.3.14.4	Deslindes catastrales	-	-	-	-	-	-	-	-	-	-	-	-
4.3.14.5	Dicámenes catastrales	26,400	2,200	2,200	2,200	2,200	2,200	2,200	2,200	2,200	2,200	2,200	2,200
4.3.14.6	Revisión y autorización de avilios	18,000	1,500	1,500	1,500	1,500	1,500	1,500	1,500	1,500	1,500	1,500	1,500
4.4	OTROS DERECHOS	-	-	-	-	-	-	-	-	-	-	-	-
4.4.1	Derechos no especificados	-	-	-	-	-	-	-	-	-	-	-	-
4.4.1.1	Servicios prestados en horas hábiles	-	-	-	-	-	-	-	-	-	-	-	-
4.4.1.2	Servicios prestados en horas inhábiles	-	-	-	-	-	-	-	-	-	-	-	-
4.4.1.3	Solicitudes de información	-	-	-	-	-	-	-	-	-	-	-	-
4.4.1.4	Servicios médicos	-	-	-	-	-	-	-	-	-	-	-	-
4.4.1.9	Otros servicios no especificados	-	-	-	-	-	-	-	-	-	-	-	-
4.5	ACCESORIOS DE LOS DERECHOS	128,858	11,050	11,050	11,050	11,050	11,050	11,050	11,050	11,050	11,050	11,050	
4.5.1	Recargos	68,258	2,258	2,258	2,258	2,258	2,258	2,258	2,258	2,258	2,258	2,258	
4.5.1.1	Falta de pago	68,258	2,258	2,258	2,258	2,258	2,258	2,258	2,258	2,258	2,258	2,258	
4.5.2	Multas	68,258	2,258	2,258	2,258	2,258	2,258	2,258	2,258	2,258	2,258	2,258	
4.5.2.1	Infracciones	54,600	4,550	4,550	4,550	4,550	4,550	4,550	4,550	4,550	4,550	4,550	
4.5.3	Intereses	54,600	4,550	4,550	4,550	4,550	4,550	4,550	4,550	4,550	4,550	4,550	
4.5.3.1	Plazo de créditos fiscales	-	-	-	-	-	-	-	-	-	-	-	
4.5.4	Gastos de elección y de embargo	6,000	500	500	500	500	500	500	500	500	500	500	
4.5.4.1	Gastos de notificación	6,000	500	500	500	500	500	500	500	500	500	500	
4.5.4.2	Gastos de embargo	-	-	-	-	-	-	-	-	-	-	-	
4.5.4.3	Otros gastos del procedimiento	-	-	-	-	-	-	-	-	-	-	-	
4.5.9	Otros no especificados	-	-	-	-	-	-	-	-	-	-	-	
4.5.9.9	Otros accesorios	-	-	-	-	-	-	-	-	-	-	-	
5	PRODUCTOS	191,400	15,950	15,950	15,950	15,950	15,950	15,950	15,950	15,950	15,950	15,950	
5.1	PRODUCTOS DE TIPO CORRIENTE	162,000	13,500	13,500	13,500	13,500	13,500	13,500	13,500	13,500	13,500	13,500	

Ejercicio Fiscal 2016
 Rosa Ramírez
 Areli Hernández M.
 Catali Cruz

Estimación de Ingresos por Clasificación por Rubro de Ingresos y Ley de Ingresos Municipal - 2016

Municipio: Cabo Corrientes, Jalisco

CRU/LI	DESCRIPCIÓN	INGRESO ESTIMADO ANUAL	ENERO	FEBRERO	MARZO	ABRIL	MAYO	JUNIO	JULIO	AGOSTO	SEPTIEMBRE	OCTUBRE	NOVIEMBRE	DICIEMBRE
5.1.1	Uso, goce, aprovechamiento o explotación de bienes de dominio privado	-	-	-	-	-	-	-	-	-	-	-	-	-
5.1.1.1	Arrendamiento o concesión de locales en mercados	-	-	-	-	-	-	-	-	-	-	-	-	-
5.1.1.2	Arrendamiento o concesión de kioscos en plazas y jardines	-	-	-	-	-	-	-	-	-	-	-	-	-
5.1.1.3	Arrendamiento o concesión de escusados y baños	-	-	-	-	-	-	-	-	-	-	-	-	-
5.1.1.4	Arrendamiento de inmuebles para anuncios	-	-	-	-	-	-	-	-	-	-	-	-	-
5.1.1.9	Otros arrendamientos o concesiones de bienes	-	-	-	-	-	-	-	-	-	-	-	-	-
5.1.2	Cementerios de dominio privado	-	-	-	-	-	-	-	-	-	-	-	-	-
5.1.2.1	Lotes uso perpetuidad y temporal	-	-	-	-	-	-	-	-	-	-	-	-	-
5.1.2.2	Mantenimiento	-	-	-	-	-	-	-	-	-	-	-	-	-
5.1.2.3	Venta de gavetas a perpetuidad	-	-	-	-	-	-	-	-	-	-	-	-	-
5.1.2.9	Otros	-	-	-	-	-	-	-	-	-	-	-	-	-
5.1.9	Productos diversos	162,000	13,500	13,500	13,500	13,500	13,500	13,500	13,500	13,500	13,500	13,500	13,500	13,500
5.1.9.1	Formas y ediciones impresas	162,000	13,500	13,500	13,500	13,500	13,500	13,500	13,500	13,500	13,500	13,500	13,500	13,500
5.1.9.2	Calcomanías, credenciales, placas, escudos y otros medios de identificación	-	-	-	-	-	-	-	-	-	-	-	-	-
5.1.9.3	Depósito de vehículos	-	-	-	-	-	-	-	-	-	-	-	-	-
5.1.9.4	Explotación de bienes municipales de dominio privado	-	-	-	-	-	-	-	-	-	-	-	-	-
5.1.9.5	Productos o utilidades de talleres y centros de trabajo	-	-	-	-	-	-	-	-	-	-	-	-	-
5.1.9.6	Venta de esquilmos, productos de aparcería, desechos y basuras	-	-	-	-	-	-	-	-	-	-	-	-	-
5.1.9.7	Venta de productos procedentes de viveros y jardines	-	-	-	-	-	-	-	-	-	-	-	-	-
5.1.9.8	Por proporcionar información en documentos o elementos técnicos	-	-	-	-	-	-	-	-	-	-	-	-	-
5.1.9.9	Otros productos no especificados	-	-	-	-	-	-	-	-	-	-	-	-	-
5.2	PRODUCTOS DE CAPITAL	29,400	2,450	2,450	2,450	2,450	2,450	2,450	2,450	2,450	2,450	2,450	2,450	2,450
5.2.1	Productos de capital	29,400	2,450	2,450	2,450	2,450	2,450	2,450	2,450	2,450	2,450	2,450	2,450	2,450
5.2.1.1	Otros no especificados	29,400	2,450	2,450	2,450	2,450	2,450	2,450	2,450	2,450	2,450	2,450	2,450	2,450
5.3	ACCESORIOS DE LOS PRODUCTOS	-	-	-	-	-	-	-	-	-	-	-	-	-
5.3.1	Otros no especificados	-	-	-	-	-	-	-	-	-	-	-	-	-
5.3.1.9	Otros accesorios	-	-	-	-	-	-	-	-	-	-	-	-	-
6	APROVECHAMIENTOS	30,000	2,500	2,500	2,500	2,500	2,500	2,500	2,500	2,500	2,500	2,500	2,500	2,500
6.1	APROVECHAMIENTOS DE TIPO CORRIENTE	30,000	2,500	2,500	2,500	2,500	2,500	2,500	2,500	2,500	2,500	2,500	2,500	2,500
6.1.1	Incentivos derivados de la colaboración fiscal	-	-	-	-	-	-	-	-	-	-	-	-	-
6.1.1.1	Incentivos de colaboración	-	-	-	-	-	-	-	-	-	-	-	-	-
6.1.2	Multas	-	-	-	-	-	-	-	-	-	-	-	-	-
6.1.2.1	Infracciones	-	-	-	-	-	-	-	-	-	-	-	-	-
6.1.3	Indemnizaciones	-	-	-	-	-	-	-	-	-	-	-	-	-
6.1.3.1	Indemnizaciones	-	-	-	-	-	-	-	-	-	-	-	-	-

Aveli Hernández M.

[Handwritten signatures and initials]

Estimación de Ingresos por Clasificación por Rubro de Ingresos y Ley de Ingresos Municipal - 2016

Municipio: Cabo Corrientes, Jalisco


CR/LI	DESCRIPCIÓN	INGRESO ESTIMADO ANUAL	ENERO	FEBRERO	MARZO	ABRIL	MAYO	JUNIO	JULIO	AGOSTO	SEPTIEMBRE	OCTUBRE	NOVIEMBRE	DICIEMBRE
6.1.4	Reintegros	-	-	-	-	-	-	-	-	-	-	-	-	-
6.1.4.1	Reintegros	-	-	-	-	-	-	-	-	-	-	-	-	-
6.1.5	Aprovechamiento provenientes de obras públicas	30,000	2,500	2,500	2,500	2,500	2,500	2,500	2,500	2,500	2,500	2,500	2,500	2,500
6.1.5.1	Aprovechamientos provenientes de obras públicas	30,000	2,500	2,500	2,500	2,500	2,500	2,500	2,500	2,500	2,500	2,500	2,500	2,500
6.1.6	Aprovechamiento por participaciones derivadas de la aplicación de leyes	-	-	-	-	-	-	-	-	-	-	-	-	-
6.1.6.1	Aprovechamiento por participaciones derivadas de la aplicación de leyes	-	-	-	-	-	-	-	-	-	-	-	-	-
6.1.7	Aprovechamientos por aportaciones y cooperaciones	-	-	-	-	-	-	-	-	-	-	-	-	-
6.1.7.1	Aprovechamientos por aportaciones y cooperaciones	-	-	-	-	-	-	-	-	-	-	-	-	-
6.2	APROVECHAMIENTOS DE CAPITAL	-	-	-	-	-	-	-	-	-	-	-	-	-
6.3	OTROS APROVECHAMIENTOS	-	-	-	-	-	-	-	-	-	-	-	-	-
6.3.9	Otros aprovechamientos	-	-	-	-	-	-	-	-	-	-	-	-	-
6.3.9.9	Otros aprovechamientos	-	-	-	-	-	-	-	-	-	-	-	-	-
6.4	ACCESORIOS DE LOS APROVECHAMIENTOS	-	-	-	-	-	-	-	-	-	-	-	-	-
6.4.1	Otros no especificados	-	-	-	-	-	-	-	-	-	-	-	-	-
6.4.1.9	Otros accesorios	-	-	-	-	-	-	-	-	-	-	-	-	-
7	INGRESOS POR VENTAS DE BIENES Y SERVICIOS	-	-	-	-	-	-	-	-	-	-	-	-	-
7.1	INGRESOS POR VENTAS DE MERCANCIAS	-	-	-	-	-	-	-	-	-	-	-	-	-
7.2	INGRESOS POR VENTAS DE BIENES Y SERVICIOS PRODUCIDOS EN ESTABLECIMIENTO DEL GOBIERNO	-	-	-	-	-	-	-	-	-	-	-	-	-
7.2.1	Producidos en establecimientos del gobierno	-	-	-	-	-	-	-	-	-	-	-	-	-
7.3	INGRESOS POR VENTA DE BIENES Y SERVICIOS DE ORGANISMOS DESCENTRALIZADOS	-	-	-	-	-	-	-	-	-	-	-	-	-
7.3.1	Producidos por organismos descentralizados municipales	-	-	-	-	-	-	-	-	-	-	-	-	-
7.4	INGRESOS DE OPERACIÓN DE ENTIDADES PARAESTATALES EMPRESARIALES (NO FINANCIERAS)	-	-	-	-	-	-	-	-	-	-	-	-	-
7.4.1	Producido por entidades paraestatales empresariales (no financieras)	-	-	-	-	-	-	-	-	-	-	-	-	-
7.9	INGRESOS NO COMPRENDIDOS EN LAS FRACCIONES DE LA LEY DE INGRESOS CAUSADOS EN EJERCICIOS FISCALES ANTERIORES PENDIENTES DE LIQUIDACIÓN O PAGO	-	-	-	-	-	-	-	-	-	-	-	-	-
7.9.1	Impuestos no comprendidos en las fracciones de la ley de ingresos causados en ejercicios fiscales anteriores pendientes de liquidación o pago	-	-	-	-	-	-	-	-	-	-	-	-	-
7.9.2	Contribuciones de mejoras, derechos, productos y aprovechamientos no comprendidos en las fracciones de la ley de ingreso causada en ejercicios fiscales anteriores pendientes de liquidación o pago	-	-	-	-	-	-	-	-	-	-	-	-	-
8	PARTICIPACIONES Y APORTACIONES	51,025,353	4,252,113	4,252,113	4,252,113	4,252,113	4,252,113	4,252,113	4,252,113	4,252,113	4,252,113	4,252,113	4,252,113	4,252,113
8.1	PARTICIPACIONES	37,335,714	3,111,309	3,111,309	3,111,309	3,111,309	3,111,309	3,111,309	3,111,309	3,111,309	3,111,309	3,111,309	3,111,309	3,111,309
8.1.1	Participaciones	37,335,714	3,111,309	3,111,309	3,111,309	3,111,309	3,111,309	3,111,309	3,111,309	3,111,309	3,111,309	3,111,309	3,111,309	3,111,309
8.1.1.1	Federales	36,849,606	3,070,801	3,070,801	3,070,801	3,070,801	3,070,801	3,070,801	3,070,801	3,070,801	3,070,801	3,070,801	3,070,801	3,070,801
8.1.1.2	Estatales	486,108	40,509	40,509	40,509	40,509	40,509	40,509	40,509	40,509	40,509	40,509	40,509	40,509






Areli Hernández M.

Estimación de Ingresos por Clasificación por Rubro de Ingresos y Ley de Ingresos Municipal - 2016

Municipio: Cabo Corrientes, Jalisco

CR/LI	DESCRIPCIÓN	INGRESO ESTIMADO ANUAL	ENERO	FEBRERO	MARZO	ABRIL	MAYO	JUNIO	JULIO	AGOSTO	SEPTIEMBRE	OCTUBRE	NOVIEMBRE	DICIEMBRE
8.2	APORTACIONES	13,689,639	1,140,803	1,140,803	1,140,803	1,140,803	1,140,803	1,140,803	1,140,803	1,140,803	1,140,803	1,140,803	1,140,803	1,140,803
8.2.1	Aportaciones federales	13,689,639	1,140,803	1,140,803	1,140,803	1,140,803	1,140,803	1,140,803	1,140,803	1,140,803	1,140,803	1,140,803	1,140,803	1,140,803
8.2.1.1	Del fondo de infraestructura social municipal	8,445,451	703,788	703,788	703,788	703,788	703,788	703,788	703,788	703,788	703,788	703,788	703,788	703,788
8.2.1.2	Rendimientos financieros del fondo de aportaciones para la infraestructura social	-	-	-	-	-	-	-	-	-	-	-	-	-
8.2.1.3	Del fondo para el fortalecimiento municipal	5,244,188	437,016	437,016	437,016	437,016	437,016	437,016	437,016	437,016	437,016	437,016	437,016	437,016
8.2.1.4	Rendimientos financieros del fondo de aportaciones para el fortalecimiento municipal	-	-	-	-	-	-	-	-	-	-	-	-	-
8.3	CONVENIOS	-	-	-	-	-	-	-	-	-	-	-	-	-
8.3.1	Convenios	-	-	-	-	-	-	-	-	-	-	-	-	-
8.3.1.1	Derivados del Gobierno Federal	-	-	-	-	-	-	-	-	-	-	-	-	-
8.3.1.2	Derivados del Gobierno Estatal	-	-	-	-	-	-	-	-	-	-	-	-	-
8.3.1.9	Otros Convenios	-	-	-	-	-	-	-	-	-	-	-	-	-
9	TRANSFERENCIAS, ASIGNACIONES, SUBSIDIOS Y OTRAS AYUDAS	-	-	-	-	-	-	-	-	-	-	-	-	-
9.1	TRANSFERENCIAS INTERNAS Y ASIGNACIONES AL SECTOR PÚBLICO	-	-	-	-	-	-	-	-	-	-	-	-	-
9.1.1	Transferencias internas y asignaciones al sector público	-	-	-	-	-	-	-	-	-	-	-	-	-
9.1.1.1	Transferencias internas y asignaciones al sector público	-	-	-	-	-	-	-	-	-	-	-	-	-
9.2	TRANSFERENCIAS AL RESTO DEL SECTOR PÚBLICO	-	-	-	-	-	-	-	-	-	-	-	-	-
9.3	SUBSIDIOS Y SUBVENCIONES	-	-	-	-	-	-	-	-	-	-	-	-	-
9.3.1	Subsidio	-	-	-	-	-	-	-	-	-	-	-	-	-
9.3.1.1	Subsidio	-	-	-	-	-	-	-	-	-	-	-	-	-
9.3.2	Subvenciones	-	-	-	-	-	-	-	-	-	-	-	-	-
9.3.2.1	Subvenciones	-	-	-	-	-	-	-	-	-	-	-	-	-
9.4	AYUDAS SOCIALES	-	-	-	-	-	-	-	-	-	-	-	-	-
9.4.1	Donativos	-	-	-	-	-	-	-	-	-	-	-	-	-
9.4.1.1	Efectivo	-	-	-	-	-	-	-	-	-	-	-	-	-
9.4.1.2	Especie	-	-	-	-	-	-	-	-	-	-	-	-	-
9.5	PENSIONES Y JUBILACIONES	-	-	-	-	-	-	-	-	-	-	-	-	-
9.6	TRANSFERENCIAS A FIDEICOMISOS, MANDATOS Y ANÁLOGOS	-	-	-	-	-	-	-	-	-	-	-	-	-
9.6.1	Transferencias	-	-	-	-	-	-	-	-	-	-	-	-	-
9.6.1.1	Fidelcomisos	-	-	-	-	-	-	-	-	-	-	-	-	-
9.6.1.2	Mandatos	-	-	-	-	-	-	-	-	-	-	-	-	-
9.6.1.9	Otros	-	-	-	-	-	-	-	-	-	-	-	-	-
10	OTROS INGRESOS Y BENEFICIOS	-	-	-	-	-	-	-	-	-	-	-	-	-
10.1	Ingresos financieros	-	-	-	-	-	-	-	-	-	-	-	-	-
10.1.1	Ingresos financieros	-	-	-	-	-	-	-	-	-	-	-	-	-
10.1.2	Otros ingresos financieros	-	-	-	-	-	-	-	-	-	-	-	-	-

Ejercicio Fiscal 2016
 Areli Hernández M.
 D D D


Estimación de Ingresos por Clasificación por Rubro de Ingresos y Ley de Ingresos Municipal - 2016

Municipio: Cabo Corrientes, Jalisco

CR/LI	DESCRIPCIÓN	INGRESO ESTIMADO ANUAL	ENERO	FEBRERO	MARZO	ABRIL	MAYO	JUNIO	JULIO	AGOSTO	SEPTIEMBRE	OCTUBRE	NOVIEMBRE	DICIEMBRE
10.2	Diferencias por tipo de cambio a Favor en Efectivo y Equivalentes	-	-	-	-	-	-	-	-	-	-	-	-	-
10.2.1	Diferencias por tipo de cambio a Favor en Efectivo y Equivalentes	-	-	-	-	-	-	-	-	-	-	-	-	-
10.3	Otros ingresos y beneficios varios	-	-	-	-	-	-	-	-	-	-	-	-	-
10.3.9	Otros ingresos y beneficios varios	-	-	-	-	-	-	-	-	-	-	-	-	-
11	INGRESOS DERIVADOS DE FINANCIAMIENTO	-	-	-	-	-	-	-	-	-	-	-	-	-
11.1	ENDEUDAMIENTO INTERNO	-	-	-	-	-	-	-	-	-	-	-	-	-
11.1.1	Financiamientos	-	-	-	-	-	-	-	-	-	-	-	-	-
11.1.1.1	Banca oficial	-	-	-	-	-	-	-	-	-	-	-	-	-
11.1.1.2	Banca comercial	-	-	-	-	-	-	-	-	-	-	-	-	-
11.1.1.9	Otros financiamientos no especificados	-	-	-	-	-	-	-	-	-	-	-	-	-
12	ENDEUDAMIENTO EXTERNO	-	-	-	-	-	-	-	-	-	-	-	-	-
	TOTAL DE INGRESOS	55,160,136	4,801,850	4,592,825	4,596,566	4,596,566	4,596,566	4,596,566	4,596,566	4,596,566	4,596,566	4,596,566	4,596,566	4,596,566


 Areli Hernández M.



Presupuesto de Egresos por Clasificación por Objeto del Gasto en Base Mensual - 2016

Municipio: Cabo Corrientes, Jalisco

COG	DESCRIPCIÓN	ANUAL	ENERO	FEBRERO	MARZO	ABRIL	MAYO	JUNIO	JULIO	AGOSTO	SEPTIEMBRE	OCTUBRE	NOVIEMBRE	DICIEMBRE
1000	SERVICIOS PERSONALES	25,928,148	1,179,012	2,159,012	2,159,012	2,159,012	2,159,012	2,159,012	2,159,012	2,159,012	2,159,012	2,159,012	2,159,012	2,159,012
1100	REMUNERACIONES AL PERSONAL DE CARÁCTER PERMANENTE	20,819,566	1,734,964	1,734,964	1,734,964	1,734,964	1,734,964	1,734,964	1,734,964	1,734,964	1,734,964	1,734,964	1,734,964	1,734,964
111	Dietas	2,626,992	218,916	218,916	218,916	218,916	218,916	218,916	218,916	218,916	218,916	218,916	218,916	218,916
112	Haberes	-	-	-	-	-	-	-	-	-	-	-	-	-
113	Sueldos base al personal permanente	18,192,574	1,516,048	1,516,048	1,516,048	1,516,048	1,516,048	1,516,048	1,516,048	1,516,048	1,516,048	1,516,048	1,516,048	1,516,048
114	Remuneraciones por adscripción laboral en el extranjero	-	-	-	-	-	-	-	-	-	-	-	-	-
1200	REMUNERACIONES AL PERSONAL DE CARÁCTER TRANSITORIO	-	-	-	-	-	-	-	-	-	-	-	-	-
121	Honorarios asimilables a salarios	-	-	-	-	-	-	-	-	-	-	-	-	-
122	Sueldos base al personal eventual	-	-	-	-	-	-	-	-	-	-	-	-	-
123	Retribuciones por servicios de carácter social	-	-	-	-	-	-	-	-	-	-	-	-	-
124	Retribución a los representantes de los trabajadores y de los patrones en la Junta de Conciliación y Arbitraje	-	-	-	-	-	-	-	-	-	-	-	-	-
1300	REMUNERACIONES ADICIONALES Y ESPECIALES	3,668,582	324,048	304,048	304,048	304,048	304,048	304,048	304,048	304,048	304,048	304,048	304,048	304,048
131	Primas por años de servicios efectivos prestados	-	-	-	-	-	-	-	-	-	-	-	-	-
132	Primas de vacaciones, dominical y gratificación de fin de año	3,422,395	285,200	285,200	285,200	285,200	285,200	285,200	285,200	285,200	285,200	285,200	285,200	285,200
133	Horas extraordinarias	226,187	18,849	18,849	18,849	18,849	18,849	18,849	18,849	18,849	18,849	18,849	18,849	18,849
134	Compensaciones	20,000	20,000	-	-	-	-	-	-	-	-	-	-	-
135	Sobrehaberes	-	-	-	-	-	-	-	-	-	-	-	-	-
136	Asignaciones de técnico, de mando, por comisión, de vuelo y de técnico especial	-	-	-	-	-	-	-	-	-	-	-	-	-
137	Honorarios especiales	-	-	-	-	-	-	-	-	-	-	-	-	-
138	Participaciones por vigilancia en el cumplimiento de la leyes y custodia de valores	-	-	-	-	-	-	-	-	-	-	-	-	-
1400	SEGURIDAD SOCIAL	-	-	-	-	-	-	-	-	-	-	-	-	-
141	Aportaciones de seguridad social	-	-	-	-	-	-	-	-	-	-	-	-	-
142	Aportaciones a fondos de vivienda	-	-	-	-	-	-	-	-	-	-	-	-	-
143	Aportaciones al sistema para el retiro	-	-	-	-	-	-	-	-	-	-	-	-	-
144	Aportaciones para seguros	-	-	-	-	-	-	-	-	-	-	-	-	-
1500	OTRAS PRESTACIONES SOCIALES Y ECONÓMICAS	1,440,000	120,000	120,000	120,000	120,000	120,000	120,000	120,000	120,000	120,000	120,000	120,000	120,000
151	Cuotas para el fondo de ahorro y fondo de trabajo	-	-	-	-	-	-	-	-	-	-	-	-	-
152	Indemnizaciones	-	-	-	-	-	-	-	-	-	-	-	-	-
153	Prestaciones y haberes de retiro	-	-	-	-	-	-	-	-	-	-	-	-	-
154	Prestaciones contractuales	-	-	-	-	-	-	-	-	-	-	-	-	-
155	Apoyos a la capacitación de los servidores públicos	-	-	-	-	-	-	-	-	-	-	-	-	-
159	Otras prestaciones sociales y económicas	1,440,000	120,000	120,000	120,000	120,000	120,000	120,000	120,000	120,000	120,000	120,000	120,000	120,000
1600	PREVISIONES	-	-	-	-	-	-	-	-	-	-	-	-	-
161	Previsiones de carácter laboral, económica y de seguridad social	-	-	-	-	-	-	-	-	-	-	-	-	-

Ejercicio Fiscal 2016

Aveli Hernández M.

[Handwritten signatures and initials]

Presupuesto de Egresos por Clasificación por Objeto del Gasto en Base Mensual - 2016

Municipio: Cabo Corrientes, Jalisco

COG	DESCRIPCIÓN	ANUAL	ENERO	FEBRERO	MARZO	ABRIL	MAYO	JUNIO	JULIO	AGOSTO	SEPTIEMBRE	OCTUBRE	NOVIEMBRE	DICIEMBRE
1700	PAGO DE ESTÍMULOS A SERVIDORES PÚBLICOS	-	-	-	-	-	-	-	-	-	-	-	-	-
171	Estímulos	-	-	-	-	-	-	-	-	-	-	-	-	-
172	Recompensas	-	-	-	-	-	-	-	-	-	-	-	-	-
2000	MATERIALES Y SUMINISTROS	5,845,000	487,083	487,083	487,083	487,083	487,083	487,083	487,083	487,083	487,083	487,083	487,083	487,083
2100	MATERIALES DE ADMINISTRACIÓN, EMISIÓN DE DOCUMENTOS Y ARTÍCULOS OFICIALES	365,000	30,417	30,417	30,417	30,417	30,417	30,417	30,417	30,417	30,417	30,417	30,417	30,417
211	Materiales, útiles y equipos menores de oficina	115,000	9,583	9,583	9,583	9,583	9,583	9,583	9,583	9,583	9,583	9,583	9,583	9,583
212	Materiales y útiles de Impresión y reproducción	170,000	14,167	14,167	14,167	14,167	14,167	14,167	14,167	14,167	14,167	14,167	14,167	14,167
213	Material estadístico y geográfico	-	-	-	-	-	-	-	-	-	-	-	-	-
214	Materiales, útiles y equipos menores de tecnologías de la información y comunicaciones	-	-	-	-	-	-	-	-	-	-	-	-	-
215	Material impreso e información digital	-	-	-	-	-	-	-	-	-	-	-	-	-
216	Material de limpieza	50,000	4,167	4,167	4,167	4,167	4,167	4,167	4,167	4,167	4,167	4,167	4,167	4,167
217	Materiales y útiles de enseñanza	-	-	-	-	-	-	-	-	-	-	-	-	-
218	Materiales para el registro e identificación de bienes y personas	30,000	2,500	2,500	2,500	2,500	2,500	2,500	2,500	2,500	2,500	2,500	2,500	2,500
2200	ALIMENTOS Y UTENSILIOS	530,000	44,167	44,167	44,167	44,167	44,167	44,167	44,167	44,167	44,167	44,167	44,167	44,167
221	Productos alimenticios para personas	530,000	44,167	44,167	44,167	44,167	44,167	44,167	44,167	44,167	44,167	44,167	44,167	44,167
222	Productos alimenticios para animales	-	-	-	-	-	-	-	-	-	-	-	-	-
223	Utensilios para el servicio de alimentación	-	-	-	-	-	-	-	-	-	-	-	-	-
2300	MATERIAS PRIMAS Y MATERIALES DE PRODUCCIÓN Y COMERCIALIZACIÓN	-	-	-	-	-	-	-	-	-	-	-	-	-
231	Productos alimenticios, agropecuarios y forestales adquiridos como materia prima	-	-	-	-	-	-	-	-	-	-	-	-	-
232	Insumos textiles adquiridos como materia prima	-	-	-	-	-	-	-	-	-	-	-	-	-
233	Productos de papel, cartón e Impresos adquiridos como materia prima	-	-	-	-	-	-	-	-	-	-	-	-	-
234	Combustibles, lubricantes, aditivos, carbón y sus derivados adquiridos como materia prima	-	-	-	-	-	-	-	-	-	-	-	-	-
235	Productos químicos, farmacéuticos y de laboratorio adquiridos como materia prima	-	-	-	-	-	-	-	-	-	-	-	-	-
236	Productos metálicos y a base de minerales no metálicos adquiridos como materia prima	-	-	-	-	-	-	-	-	-	-	-	-	-
237	Productos de cuero, piel, plástico y hule adquiridos como materia prima	-	-	-	-	-	-	-	-	-	-	-	-	-
238	Mercancías adquiridas para su comercialización	-	-	-	-	-	-	-	-	-	-	-	-	-
239	Otros productos adquiridos como materia prima	-	-	-	-	-	-	-	-	-	-	-	-	-
2400	MATERIALES Y ARTÍCULOS DE CONSTRUCCIÓN Y DE REPARACIÓN	480,000	40,000	40,000	40,000	40,000	40,000	40,000	40,000	40,000	40,000	40,000	40,000	40,000
241	Productos minerales no metálicos	20,000	1,667	1,667	1,667	1,667	1,667	1,667	1,667	1,667	1,667	1,667	1,667	1,667
242	Cemento y productos de concreto	100,000	8,333	8,333	8,333	8,333	8,333	8,333	8,333	8,333	8,333	8,333	8,333	8,333
243	Cal, yeso y productos de yeso	-	-	-	-	-	-	-	-	-	-	-	-	-
244	Madera y productos de madera	5,000	417	417	417	417	417	417	417	417	417	417	417	417
245	Vidrio y productos de vidrio	5,000	417	417	417	417	417	417	417	417	417	417	417	417

Presupuesto de Egresos por Clasificación por Objeto del Gasto en Base Mensual - 2016

Municipio: Cabo Corrientes, Jalisco

COG	DESCRIPCIÓN	ANUAL	ENERO	FEBRERO	MARZO	ABRIL	MAYO	JUNIO	JULIO	AGOSTO	SEPTIEMBRE	OCTUBRE	NOVIEMBRE	DICIEMBRE
246	Material eléctrico y electrónico	150,000	12,500	12,500	12,500	12,500	12,500	12,500	12,500	12,500	12,500	12,500	12,500	12,500
247	Artículos metálicos para la construcción	100,000	8,333	8,333	8,333	8,333	8,333	8,333	8,333	8,333	8,333	8,333	8,333	8,333
248	Materiales complementarios	-	-	-	-	-	-	-	-	-	-	-	-	-
249	Otros materiales y artículos de construcción y reparación	100,000	8,333	8,333	8,333	8,333	8,333	8,333	8,333	8,333	8,333	8,333	8,333	8,333
2500	PRODUCTOS QUÍMICOS, FARMACÉUTICOS Y DE LABORATORIO	1,155,000	96,250	96,250	96,250	96,250	96,250	96,250	96,250	96,250	96,250	96,250	96,250	96,250
251	Productos químicos básicos	50,000	4,167	4,167	4,167	4,167	4,167	4,167	4,167	4,167	4,167	4,167	4,167	4,167
252	Fertilizantes, pesticidas y otros agroquímicos	5,000	417	417	417	417	417	417	417	417	417	417	417	417
253	Medicinas y productos farmacéuticos	1,000,000	83,333	83,333	83,333	83,333	83,333	83,333	83,333	83,333	83,333	83,333	83,333	83,333
254	Materiales, accesorios y suministros médicos	-	-	-	-	-	-	-	-	-	-	-	-	-
255	Materiales, accesorios y suministros de laboratorio	-	-	-	-	-	-	-	-	-	-	-	-	-
256	Fibras sintéticas, hules plásticos y derivados	100,000	8,333	8,333	8,333	8,333	8,333	8,333	8,333	8,333	8,333	8,333	8,333	8,333
259	Otros productos químicos	-	-	-	-	-	-	-	-	-	-	-	-	-
2600	COMBUSTIBLES, LUBRICANTES Y ADITIVOS	2,416,000	201,333	201,333	201,333	201,333	201,333	201,333	201,333	201,333	201,333	201,333	201,333	201,333
261	Combustibles, lubricantes y aditivos	2,416,000	201,333	201,333	201,333	201,333	201,333	201,333	201,333	201,333	201,333	201,333	201,333	201,333
262	Carbón y sus derivados	-	-	-	-	-	-	-	-	-	-	-	-	-
2700	VESTUARIO, BLANCOS, PRENDAS DE PROTECCIÓN Y ARTÍCULOS DEPORTIVOS	170,000	14,167	14,167	14,167	14,167	14,167	14,167	14,167	14,167	14,167	14,167	14,167	14,167
271	Vestuario y uniformes	150,000	12,500	12,500	12,500	12,500	12,500	12,500	12,500	12,500	12,500	12,500	12,500	12,500
272	Prendas de seguridad y protección personal	-	-	-	-	-	-	-	-	-	-	-	-	-
273	Artículos deportivos	20,000	1,667	1,667	1,667	1,667	1,667	1,667	1,667	1,667	1,667	1,667	1,667	1,667
274	Productos textiles	-	-	-	-	-	-	-	-	-	-	-	-	-
275	Blancos y otros productos textiles, excepto prendas de vestir	-	-	-	-	-	-	-	-	-	-	-	-	-
2800	MATERIALES Y SUMINISTROS PARA SEGURIDAD	-	-	-	-	-	-	-	-	-	-	-	-	-
281	Sustancias y materiales explosivos	-	-	-	-	-	-	-	-	-	-	-	-	-
282	Materiales de seguridad pública	-	-	-	-	-	-	-	-	-	-	-	-	-
283	Prendas de protección para seguridad pública y nacional	-	-	-	-	-	-	-	-	-	-	-	-	-
2900	HERRAMIENTAS, REFACCIONES Y ACCESORIOS MENORES	729,000	60,750	60,750	60,750	60,750	60,750	60,750	60,750	60,750	60,750	60,750	60,750	60,750
291	Herramientas menores	20,000	1,667	1,667	1,667	1,667	1,667	1,667	1,667	1,667	1,667	1,667	1,667	1,667
292	Refacciones y accesorios menores de edificios	3,000	250	250	250	250	250	250	250	250	250	250	250	250
293	Refacciones y accesorios menores de mobiliario y equipo de administración, educacional y recreativo	3,000	250	250	250	250	250	250	250	250	250	250	250	250
294	Refacciones y accesorios menores de equipo de cómputo y tecnologías de la información	3,000	250	250	250	250	250	250	250	250	250	250	250	250
295	Refacciones y accesorios menores de equipo e instrumental médico y de laboratorio	-	-	-	-	-	-	-	-	-	-	-	-	-
296	Refacciones y accesorios menores de equipo de transporte	300,000	25,000	25,000	25,000	25,000	25,000	25,000	25,000	25,000	25,000	25,000	25,000	25,000
297	Refacciones y accesorios menores de equipo de defensa y seguridad	-	-	-	-	-	-	-	-	-	-	-	-	-
298	Refacciones y accesorios menores de maquinaria y otros equipos	400,000	33,333	33,333	33,333	33,333	33,333	33,333	33,333	33,333	33,333	33,333	33,333	33,333

Aveli Hernández M.

Presupuesto de Egresos por Clasificación por Objeto del Gasto en Base Mensual - 2016

Municipio: Cabo Corrientes, Jalisco

LOG	DESCRIPCIÓN	ANUAL	ENERO	FEBRERO	MARZO	ABRIL	MAYO	JUNIO	JULIO	AGOSTO	SEPTIEMBRE	OCTUBRE	NOVIEMBRE	DICIEMBRE
299	Refacciones y accesorios menores otros bienes muebles	-	-	-	-	-	-	-	-	-	-	-	-	-
3000	SERVICIOS GENERALES	6,114,714	509,560	509,560	509,560	509,560	509,560	509,560	509,560	509,560	509,560	509,560	509,559	509,559
3100	SERVICIOS BÁSICOS	2,540,839	211,737	211,737	211,737	211,737	211,737	211,737	211,737	211,737	211,737	211,737	211,736	211,736
311	Energía eléctrica	2,320,839	193,403	193,403	193,403	193,403	193,403	193,403	193,403	193,403	193,403	193,403	193,403	193,403
312	Gas	7,000	583	583	583	583	583	583	583	583	583	583	583	583
313	Agua	10,000	833	833	833	833	833	833	833	833	833	833	833	833
314	Telefonía tradicional	130,000	10,833	10,833	10,833	10,833	10,833	10,833	10,833	10,833	10,833	10,833	10,833	10,833
315	Telefonía celular	50,000	4,167	4,167	4,167	4,167	4,167	4,167	4,167	4,167	4,167	4,167	4,167	4,167
316	Servicios de telecomunicaciones y satélites	-	-	-	-	-	-	-	-	-	-	-	-	-
317	Servicios de acceso de Internet, redes y procesamiento de información	20,000	1,667	1,667	1,667	1,667	1,667	1,667	1,667	1,667	1,667	1,667	1,667	1,667
318	Servicios postales y telegráficos	3,000	250	250	250	250	250	250	250	250	250	250	250	250
319	Servicios integrales y otros servicios	-	-	-	-	-	-	-	-	-	-	-	-	-
3200	SERVICIOS DE ARRENDAMIENTO	290,000	24,167	24,167	24,167	24,167	24,167	24,167	24,167	24,167	24,167	24,167	24,167	24,167
321	Arrendamiento de terrenos	-	-	-	-	-	-	-	-	-	-	-	-	-
322	Arrendamiento de edificios	180,000	15,000	15,000	15,000	15,000	15,000	15,000	15,000	15,000	15,000	15,000	15,000	15,000
323	Arrendamiento de mobiliario y equipo de administración, educacional y recreativo	50,000	4,167	4,167	4,167	4,167	4,167	4,167	4,167	4,167	4,167	4,167	4,167	4,167
324	Arrendamiento de equipo e instrumental médico y de laboratorio	-	-	-	-	-	-	-	-	-	-	-	-	-
325	Arrendamiento de equipo de transporte	10,000	833	833	833	833	833	833	833	833	833	833	833	833
326	Arrendamiento de maquinaria, otros equipos y herramientas	50,000	4,167	4,167	4,167	4,167	4,167	4,167	4,167	4,167	4,167	4,167	4,167	4,167
327	Arrendamiento de activos intangibles	-	-	-	-	-	-	-	-	-	-	-	-	-
328	Arrendamiento financiero	-	-	-	-	-	-	-	-	-	-	-	-	-
329	Otros arrendamientos	-	-	-	-	-	-	-	-	-	-	-	-	-
3300	SERVICIOS PROFESIONALES, CIENTÍFICOS, TÉCNICOS Y OTROS SERVICIOS	230,000	19,167	19,167	19,167	19,167	19,167	19,167	19,167	19,167	19,167	19,167	19,167	19,167
331	Servicios legales, de contabilidad, auditoría y relacionados	100,000	8,333	8,333	8,333	8,333	8,333	8,333	8,333	8,333	8,333	8,333	8,333	8,333
332	Servicios de diseño, arquitectura, ingeniería y actividades relacionadas	-	-	-	-	-	-	-	-	-	-	-	-	-
333	Servicios de consultoría administrativa, procesos, técnica y en tecnologías de la información	-	-	-	-	-	-	-	-	-	-	-	-	-
334	Servicios de capacitación	-	-	-	-	-	-	-	-	-	-	-	-	-
335	Servicios de investigación científica y desarrollo	100,000	8,333	8,333	8,333	8,333	8,333	8,333	8,333	8,333	8,333	8,333	8,333	8,333
336	Servicios de apoyo administrativo, traducción, fotocopiado e impresión	30,000	2,500	2,500	2,500	2,500	2,500	2,500	2,500	2,500	2,500	2,500	2,500	2,500
337	Servicios de protección y seguridad	-	-	-	-	-	-	-	-	-	-	-	-	-
338	Servicios de vigilancia	-	-	-	-	-	-	-	-	-	-	-	-	-
339	Servicios profesionales, científicos y técnicos integrales	-	-	-	-	-	-	-	-	-	-	-	-	-
3400	SERVICIOS FINANCIEROS, BANCARIOS Y COMERCIALES	184,500	15,375	15,375	15,375	15,375	15,375	15,375	15,375	15,375	15,375	15,375	15,375	15,375
341	Servicios financieros y bancarios	39,500	3,292	3,292	3,292	3,292	3,292	3,292	3,292	3,292	3,292	3,292	3,292	3,292

Presupuesto de Egresos por Clasificación por Objeto del Gasto en Base Mensual - 2016

Municipio: Cabo Corrientes, Jalisco

LOG	DESCRIPCIÓN	ANUAL	ENERO	FEBRERO	MARZO	ABRIL	MAYO	JUNIO	JULIO	AGOSTO	SEPTIEMBRE	OCTUBRE	NOVIEMBRE	DICIEMBRE
342	Servicios de cobranza, investigación crediticia y similar	10,000	833	833	833	833	833	833	833	833	833	833	833	833
343	Servicios de recaudación, traslado y custodia de valores	-	-	-	-	-	-	-	-	-	-	-	-	-
344	Seguros de responsabilidad patrimonial y fianzas	85,000	7,083	7,083	7,083	7,083	7,083	7,083	7,083	7,083	7,083	7,083	7,083	7,083
345	Seguro de bienes patrimoniales	50,000	4,167	4,167	4,167	4,167	4,167	4,167	4,167	4,167	4,167	4,167	4,167	4,167
346	Almacenaje, envase y embalaje	-	-	-	-	-	-	-	-	-	-	-	-	-
347	Fletes y maniobras	-	-	-	-	-	-	-	-	-	-	-	-	-
348	Comisiones por ventas	-	-	-	-	-	-	-	-	-	-	-	-	-
349	Servicios financieros, bancarios y comerciales integrales	-	-	-	-	-	-	-	-	-	-	-	-	-
3500	SERVICIOS DE INSTALACIÓN, REPARACIÓN, MANTENIMIENTO Y CONSERVACIÓN	370,000	30,833	30,833	30,833	30,833	30,833	30,833	30,833	30,833	30,833	30,833	30,833	30,833
351	Conservación y mantenimiento menor de inmuebles	30,000	2,500	2,500	2,500	2,500	2,500	2,500	2,500	2,500	2,500	2,500	2,500	2,500
352	Instalación, reparación y mantenimiento de mobiliario y equipo de administración, educacional y recreativo	10,000	833	833	833	833	833	833	833	833	833	833	833	833
353	Instalación, reparación y mantenimiento de equipo de cómputo y tecnología de la información	10,000	833	833	833	833	833	833	833	833	833	833	833	833
354	Instalación, reparación y mantenimiento de equipo e instrumental médico y de laboratorio	-	-	-	-	-	-	-	-	-	-	-	-	-
355	Reparación y mantenimiento de equipo de transporte	270,000	22,500	22,500	22,500	22,500	22,500	22,500	22,500	22,500	22,500	22,500	22,500	22,500
356	Reparación y mantenimiento de equipo de defensa y seguridad	-	-	-	-	-	-	-	-	-	-	-	-	-
357	Instalación, reparación y mantenimiento de maquinaria, otros equipos y herramienta	50,000	4,167	4,167	4,167	4,167	4,167	4,167	4,167	4,167	4,167	4,167	4,167	4,167
358	Servicios de limpieza y manejo de desechos	-	-	-	-	-	-	-	-	-	-	-	-	-
359	Servicios de jardinería y fumigación	-	-	-	-	-	-	-	-	-	-	-	-	-
3600	SERVICIOS DE COMUNICACIÓN SOCIAL Y PUBLICIDAD	100,000	8,333	8,333	8,333	8,333	8,333	8,333	8,333	8,333	8,333	8,333	8,333	8,333
361	Difusión por radio, televisión y otros medios de mensajes sobre programas y actividades gubernamentales	100,000	8,333	8,333	8,333	8,333	8,333	8,333	8,333	8,333	8,333	8,333	8,333	8,333
362	Difusión por radio, televisión y otros medios de mensajes comerciales para promover la venta de bienes o servicios	-	-	-	-	-	-	-	-	-	-	-	-	-
363	Servicios de creatividad, preproducción y producción de publicidad, excepto internet	-	-	-	-	-	-	-	-	-	-	-	-	-
364	Servicios de revelado de fotografías	-	-	-	-	-	-	-	-	-	-	-	-	-
365	Servicios de la industria filmica, del sonido y del video	-	-	-	-	-	-	-	-	-	-	-	-	-
366	Servicio de creación y difusión de contenido exclusivamente a través de Internet	-	-	-	-	-	-	-	-	-	-	-	-	-
369	Otros servicios de información	-	-	-	-	-	-	-	-	-	-	-	-	-
3700	SERVICIOS DE TRASLADO Y VIÁTICOS	630,000	52,500	52,500	52,500	52,500	52,500	52,500	52,500	52,500	52,500	52,500	52,500	52,500
371	Pasajes aéreos	20,000	1,667	1,667	1,667	1,667	1,667	1,667	1,667	1,667	1,667	1,667	1,667	1,667
372	Pasajes terrestres	60,000	5,000	5,000	5,000	5,000	5,000	5,000	5,000	5,000	5,000	5,000	5,000	5,000
373	Pasajes marítimos, lacustres y fluviales	20,000	1,667	1,667	1,667	1,667	1,667	1,667	1,667	1,667	1,667	1,667	1,667	1,667
374	Autotransporte	-	-	-	-	-	-	-	-	-	-	-	-	-
375	Viáticos en el país	530,000	44,167	44,167	44,167	44,167	44,167	44,167	44,167	44,167	44,167	44,167	44,167	44,167
376	Viáticos en el extranjero	-	-	-	-	-	-	-	-	-	-	-	-	-
377	Gastos de instalación y traslado de equipo	-	-	-	-	-	-	-	-	-	-	-	-	-

Presupuesto de Egresos por Clasificación por Objeto del Gasto en Base Mensual - 2016

Municipio: Cabo Corrientes, Jalisco

COG	DESCRIPCIÓN	ANUAL	ENERO	FEBRERO	MARZO	ABRIL	MAYO	JUNIO	JULIO	AGOSTO	SEPTIEMBRE	OCTUBRE	NOVIEMBRE	DICIEMBRE
378	Servicios integrales de traslado y viáticos	-	-	-	-	-	-	-	-	-	-	-	-	-
379	Otros servicios de traslado y hospedaje	-	-	-	-	-	-	-	-	-	-	-	-	-
3800	SERVICIOS OFICIALES	1,519,375	126,615	126,615	126,615	126,615	126,615	126,615	126,615	126,615	126,615	126,615	126,615	126,615
381	Gastos de ceremonial	300,000	25,000	25,000	25,000	25,000	25,000	25,000	25,000	25,000	25,000	25,000	25,000	25,000
382	Gastos de orden social y cultural	1,219,375	101,615	101,615	101,615	101,615	101,615	101,615	101,615	101,615	101,615	101,615	101,615	101,615
383	Congresos y convenciones	-	-	-	-	-	-	-	-	-	-	-	-	-
384	Exposiciones	-	-	-	-	-	-	-	-	-	-	-	-	-
385	Gastos de representación	-	-	-	-	-	-	-	-	-	-	-	-	-
3900	OTROS SERVICIOS GENERALES	250,000	20,833	20,833	20,833	20,833	20,833	20,833	20,833	20,833	20,833	20,833	20,833	20,833
391	Servicios funerarios y de cementerios	-	-	-	-	-	-	-	-	-	-	-	-	-
392	Impuestos y derechos	150,000	12,500	12,500	12,500	12,500	12,500	12,500	12,500	12,500	12,500	12,500	12,500	12,500
393	Impuestos y derechos de importación	-	-	-	-	-	-	-	-	-	-	-	-	-
394	Sentencias y resoluciones por autoridad competente	-	-	-	-	-	-	-	-	-	-	-	-	-
395	Penas, multas, accesorios y actualizaciones	100,000	8,333	8,333	8,333	8,333	8,333	8,333	8,333	8,333	8,333	8,333	8,333	8,333
396	Otros gastos por responsabilidades	-	-	-	-	-	-	-	-	-	-	-	-	-
397	Utilidades	-	-	-	-	-	-	-	-	-	-	-	-	-
398	Impuesto sobre nómina y otros que se deriven de una relación laboral	-	-	-	-	-	-	-	-	-	-	-	-	-
399	Otros servicios generales	-	-	-	-	-	-	-	-	-	-	-	-	-
4000	TRANSFERENCIAS, ASIGNACIONES, SUBSIDIOS Y OTRAS AYUDAS	2,519,413	209,951	209,951	209,951	209,951	209,951	209,951	209,951	209,951	209,951	209,951	209,951	209,951
4100	TRANSFERENCIAS INTERNAS Y ASIGNACIONES AL SECTOR PÚBLICO	-	-	-	-	-	-	-	-	-	-	-	-	-
411	Asignaciones presupuestarias al Poder Ejecutivo	-	-	-	-	-	-	-	-	-	-	-	-	-
412	Asignaciones presupuestarias al Poder Legislativo	-	-	-	-	-	-	-	-	-	-	-	-	-
413	Asignaciones presupuestarias al Poder Judicial	-	-	-	-	-	-	-	-	-	-	-	-	-
414	Asignaciones presupuestarias a Órganos Autónomos	-	-	-	-	-	-	-	-	-	-	-	-	-
415	Transferencias internas otorgadas a entidades paraestatales no empresariales y no financieras	-	-	-	-	-	-	-	-	-	-	-	-	-
416	Transferencias internas otorgadas a entidades paraestatales empresariales y no financieras	-	-	-	-	-	-	-	-	-	-	-	-	-
417	Transferencias internas otorgadas a fideicomisos públicos empresariales y no financieros	-	-	-	-	-	-	-	-	-	-	-	-	-
418	Transferencias internas otorgadas a instituciones paraestatales públicas financieras	-	-	-	-	-	-	-	-	-	-	-	-	-
419	Transferencias internas otorgadas a fideicomisos públicos financieros	-	-	-	-	-	-	-	-	-	-	-	-	-
4200	TRANSFERENCIAS AL RESTO DEL SECTOR PÚBLICO	-	-	-	-	-	-	-	-	-	-	-	-	-
421	Transferencias otorgadas a entidades paraestatales no empresariales y no financieras	-	-	-	-	-	-	-	-	-	-	-	-	-
422	Transferencias otorgadas para entidades paraestatales empresariales y no financieras	-	-	-	-	-	-	-	-	-	-	-	-	-

Presupuesto de Egresos por Clasificación por Objeto del Gasto en Base Mensual - 2016

Municipio: Cabo Corrientes, Jalisco

COG	DESCRIPCIÓN	ANUAL	ENERO	FEBRERO	MARZO	ABRIL	MAYO	JUNIO	JULIO	AGOSTO	SEPTIEMBRE	OCTUBRE	NOVIEMBRE	DICIEMBRE
423	Transferencias otorgadas para Instituciones paraestatales públicas financieras	-	-	-	-	-	-	-	-	-	-	-	-	-
424	Transferencias otorgadas a entidades federativas y municipios	-	-	-	-	-	-	-	-	-	-	-	-	-
425	Transferencias a fideicomisos de entidades federativas y municipios	-	-	-	-	-	-	-	-	-	-	-	-	-
4300	SUBSIDIOS Y SUBVENCIONES	-	-	-	-	-	-	-	-	-	-	-	-	-
431	Subsidios a la producción	-	-	-	-	-	-	-	-	-	-	-	-	-
432	Subsidios a la distribución	-	-	-	-	-	-	-	-	-	-	-	-	-
433	Subsidios a la inversión	-	-	-	-	-	-	-	-	-	-	-	-	-
434	Subsidios a la prestación de servicios públicos	-	-	-	-	-	-	-	-	-	-	-	-	-
435	Subsidios para cubrir diferenciales de tasas de interés	-	-	-	-	-	-	-	-	-	-	-	-	-
436	Subsidios a la vivienda	-	-	-	-	-	-	-	-	-	-	-	-	-
437	Subvenciones al consumo	-	-	-	-	-	-	-	-	-	-	-	-	-
438	Subsidios a entidades federativas y municipios	-	-	-	-	-	-	-	-	-	-	-	-	-
439	Otros subsidios	-	-	-	-	-	-	-	-	-	-	-	-	-
4400	AYUDAS SOCIALES	2,519,413	209,951	209,951	209,951	209,951	209,951	209,951	209,951	209,951	209,951	209,951	209,951	209,951
441	Ayudas sociales a personas	119,413	9,951	9,951	9,951	9,951	9,951	9,951	9,951	9,951	9,951	9,951	9,951	9,951
442	Becas y otras ayudas para programas de capacitación	-	-	-	-	-	-	-	-	-	-	-	-	-
443	Ayudas sociales a instituciones de enseñanza	600,000	50,000	50,000	50,000	50,000	50,000	58,000	50,000	50,000	50,000	50,000	50,000	50,000
444	Ayudas sociales a actividades científicas o académicas	-	-	-	-	-	-	-	-	-	-	-	-	-
445	Ayudas sociales a instituciones sin fines de lucro	1,800,000	150,000	150,000	150,000	150,000	150,000	150,000	150,000	150,000	150,000	150,000	150,000	150,000
446	Ayudas sociales a cooperativas	-	-	-	-	-	-	-	-	-	-	-	-	-
447	Ayudas sociales a entidades de interés público	-	-	-	-	-	-	-	-	-	-	-	-	-
448	Ayudas por desastres naturales y otros siniestros	-	-	-	-	-	-	-	-	-	-	-	-	-
4500	PENSIONES Y JUBILACIONES	-	-	-	-	-	-	-	-	-	-	-	-	-
451	Pensiones	-	-	-	-	-	-	-	-	-	-	-	-	-
452	Jubilaciones	-	-	-	-	-	-	-	-	-	-	-	-	-
459	Otras pensiones y jubilaciones	-	-	-	-	-	-	-	-	-	-	-	-	-
4600	TRANSFERENCIAS A FIDEICOMISOS, MANDATOS Y OTROS ANÁLOGOS	-	-	-	-	-	-	-	-	-	-	-	-	-
461	Transferencias a fideicomisos del Poder Ejecutivo	-	-	-	-	-	-	-	-	-	-	-	-	-
462	Transferencias a fideicomisos del Poder Legislativo	-	-	-	-	-	-	-	-	-	-	-	-	-
463	Transferencias a fideicomisos del Poder Judicial	-	-	-	-	-	-	-	-	-	-	-	-	-
464	Transferencias a fideicomisos públicos de entidades paraestatales no empresariales y no financieras	-	-	-	-	-	-	-	-	-	-	-	-	-
465	Transferencias a fideicomisos públicos de entidades paraestatales empresariales y no financieras	-	-	-	-	-	-	-	-	-	-	-	-	-
466	Transferencias a fideicomisos de instituciones públicas financieras	-	-	-	-	-	-	-	-	-	-	-	-	-

Ejercicio Fiscal 2016

Aveli Hernández M.

[Handwritten signature]

[Handwritten signature]

[Handwritten signature]


[Handwritten signature]

[Handwritten signature]


Presupuesto de Egresos por Clasificación por Objeto del Gasto en Base Mensual - 2016


Municipio: Cabo Corrientes, Jalisco

COG	DESCRIPCIÓN	ANUAL	ENERO	FEBRERO	MARZO	ABRIL	MAYO	JUNIO	JULIO	AGOSTO	SEPTIEMBRE	OCTUBRE	NOVIEMBRE	DICEMBRE
4700	TRANSFERENCIAS A LA SEGURIDAD SOCIAL	-	-	-	-	-	-	-	-	-	-	-	-	-
471	Transferencias por obligación de ley	-	-	-	-	-	-	-	-	-	-	-	-	-
4800	DONATIVOS	-	-	-	-	-	-	-	-	-	-	-	-	-
481	Donativos a instituciones sin fines de lucro	-	-	-	-	-	-	-	-	-	-	-	-	-
482	Donativos a entidades federales	-	-	-	-	-	-	-	-	-	-	-	-	-
483	Donativos a fideicomisos privados	-	-	-	-	-	-	-	-	-	-	-	-	-
484	Donativos a fideicomisos estatales	-	-	-	-	-	-	-	-	-	-	-	-	-
485	Donativos internacionales	-	-	-	-	-	-	-	-	-	-	-	-	-
4900	TRANSFERENCIAS AL EXTERIOR	-	-	-	-	-	-	-	-	-	-	-	-	-
491	Transferencias para gobiernos extranjeros	-	-	-	-	-	-	-	-	-	-	-	-	-
492	Transferencias para organismos internacionales	-	-	-	-	-	-	-	-	-	-	-	-	-
493	Transferencias para el sector privado externo	-	-	-	-	-	-	-	-	-	-	-	-	-
5000	BIENES MUEBLES, INMUEBLES E INTANGIBLES	1,450,000	120,833	120,833	120,833	120,833	120,833	120,833	120,833	120,833	120,833	120,833	120,833	120,833
5100	MOBILIARIO Y EQUIPO DE ADMINISTRACIÓN	-	-	-	-	-	-	-	-	-	-	-	-	-
511	Muebles de oficina y estantería	-	-	-	-	-	-	-	-	-	-	-	-	-
512	Muebles, excepto de oficina y estantería	-	-	-	-	-	-	-	-	-	-	-	-	-
513	Bienes artísticos, culturales y científicos	-	-	-	-	-	-	-	-	-	-	-	-	-
514	Objetos de valor	-	-	-	-	-	-	-	-	-	-	-	-	-
515	Equipo de cómputo de tecnologías de la información	-	-	-	-	-	-	-	-	-	-	-	-	-
519	Otros mobiliarios y equipos de administración	-	-	-	-	-	-	-	-	-	-	-	-	-
5200	MOBILIARIO Y EQUIPO EDUCACIONAL Y RECREATIVO	-	-	-	-	-	-	-	-	-	-	-	-	-
521	Equipos y aparatos audiovisuales	-	-	-	-	-	-	-	-	-	-	-	-	-
522	Aparatos deportivos	-	-	-	-	-	-	-	-	-	-	-	-	-
523	Cámaras fotográficas y de vídeo	-	-	-	-	-	-	-	-	-	-	-	-	-
529	Otro mobiliario y equipo educacional y recreativo	-	-	-	-	-	-	-	-	-	-	-	-	-
5300	EQUIPO E INSTRUMENTAL MÉDICO Y DE LABORATORIO	300,000	25,000	25,000	25,000	25,000	25,000	25,000	25,000	25,000	25,000	25,000	25,000	25,000
531	Equipo médico y de laboratorio	300,000	25,000	25,000	25,000	25,000	25,000	25,000	25,000	25,000	25,000	25,000	25,000	25,000
532	Instrumental médico y de laboratorio	-	-	-	-	-	-	-	-	-	-	-	-	-
5400	VEHÍCULOS Y EQUIPO DE TRANSPORTE	900,000	75,000	75,000	75,000	75,000	75,000	75,000	75,000	75,000	75,000	75,000	75,000	75,000
541	Vehículos y equipo de transporte	900,000	75,000	75,000	75,000	75,000	75,000	75,000	75,000	75,000	75,000	75,000	75,000	75,000
542	Carrocerías y remolques	-	-	-	-	-	-	-	-	-	-	-	-	-
543	Equipo aeroespacial	-	-	-	-	-	-	-	-	-	-	-	-	-
544	Equipo ferroviario	-	-	-	-	-	-	-	-	-	-	-	-	-
545	Embarcaciones	-	-	-	-	-	-	-	-	-	-	-	-	-



 Areli Hernández in





Presupuesto de Egresos por Clasificación por Objeto del Gasto en Base Mensual - 2016

Municipio: Cabo Corrientes, Jalisco

COG	DESCRIPCION	ANUAL	ENERO	FEBRERO	MARZO	ABRIL	MAYO	JUNIO	JULIO	AGOSTO	SEPTIEMBRE	OCTUBRE	NOVIEMBRE	DICIEMBRE
549	Otros equipo de transporte	-	-	-	-	-	-	-	-	-	-	-	-	-
5500	EQUIPO DE DEFENSA Y SEGURIDAD	-	-	-	-	-	-	-	-	-	-	-	-	-
551	Equipo de defensa y seguridad	-	-	-	-	-	-	-	-	-	-	-	-	-
5600	MAQUINARIA, OTROS EQUIPOS Y HERRAMIENTAS	200,000	16,667	16,667	16,667	16,667	16,667	16,667	16,667	16,667	16,667	16,667	16,667	16,667
561	Maquinaria y equipo agropecuario	200,000	16,667	16,667	16,667	16,667	16,667	16,667	16,667	16,667	16,667	16,667	16,667	16,667
562	Maquinaria y equipo industrial	-	-	-	-	-	-	-	-	-	-	-	-	-
563	Maquinaria y equipo de construcción	-	-	-	-	-	-	-	-	-	-	-	-	-
564	Sistemas de aire acondicionado, calefacción y de refrigeración industrial y comercial	-	-	-	-	-	-	-	-	-	-	-	-	-
565	Equipo de comunicación y telecomunicación	-	-	-	-	-	-	-	-	-	-	-	-	-
566	Equipo de generación eléctrica, aparatos y accesorios eléctricos	-	-	-	-	-	-	-	-	-	-	-	-	-
567	Herramientas y máquinas-herramienta	-	-	-	-	-	-	-	-	-	-	-	-	-
569	Otros equipos	-	-	-	-	-	-	-	-	-	-	-	-	-
5700	ACTIVOS BIOLÓGICOS	-	-	-	-	-	-	-	-	-	-	-	-	-
571	Bovinos	-	-	-	-	-	-	-	-	-	-	-	-	-
572	Porcinos	-	-	-	-	-	-	-	-	-	-	-	-	-
573	Aves	-	-	-	-	-	-	-	-	-	-	-	-	-
574	Ovinos y caprinos	-	-	-	-	-	-	-	-	-	-	-	-	-
575	Peces y acuicultura	-	-	-	-	-	-	-	-	-	-	-	-	-
576	Equinos	-	-	-	-	-	-	-	-	-	-	-	-	-
577	Especies menores y de zoológico	-	-	-	-	-	-	-	-	-	-	-	-	-
578	Arboles y plantas	-	-	-	-	-	-	-	-	-	-	-	-	-
579	Otros activos biológicos	-	-	-	-	-	-	-	-	-	-	-	-	-
5800	BIENES INMUEBLES	-	-	-	-	-	-	-	-	-	-	-	-	-
581	Terrenos	-	-	-	-	-	-	-	-	-	-	-	-	-
582	Viviendas	-	-	-	-	-	-	-	-	-	-	-	-	-
583	Edificios no residenciales	-	-	-	-	-	-	-	-	-	-	-	-	-
589	Otros bienes inmuebles	-	-	-	-	-	-	-	-	-	-	-	-	-
5900	ACTIVOS INTANGIBLES	50,000	4,167	4,167	4,167	4,167	4,167	4,167	4,167	4,167	4,167	4,167	4,167	4,167
591	Software	50,000	4,167	4,167	4,167	4,167	4,167	4,167	4,167	4,167	4,167	4,167	4,167	4,167
592	Patentes	-	-	-	-	-	-	-	-	-	-	-	-	-
593	Marcas	-	-	-	-	-	-	-	-	-	-	-	-	-
594	Derechos	-	-	-	-	-	-	-	-	-	-	-	-	-
595	Concesiones	-	-	-	-	-	-	-	-	-	-	-	-	-
596	Franquicias	-	-	-	-	-	-	-	-	-	-	-	-	-

Aréll Hernández M. *[Signature]*

[Signature]

[Signature]

[Signature]

Presupuesto de Egresos por Clasificación por Objeto del Gasto en Base Mensual - 2016

Municipio: Cabo Corrientes, Jalisco

COG	DESCRIPCIÓN	ANUAL	ENERO	FEBRERO	MARZO	ABRIL	MAYO	JUNIO	JULIO	AGOSTO	SEPTIEMBRE	OCTUBRE	NOVIEMBRE	DICIEMBRE
597	Licencias informáticas e intelectuales	-	-	-	-	-	-	-	-	-	-	-	-	-
598	Licencias industriales, comerciales y otras	-	-	-	-	-	-	-	-	-	-	-	-	-
599	Otros activos intangibles	-	-	-	-	-	-	-	-	-	-	-	-	-
6000	INVERSIÓN PÚBLICA	8,445,451	703,788	703,788	703,788	703,788	703,788	703,788	703,788	703,788	703,788	703,788	703,788	703,788
6100	OBRA PÚBLICA EN BIENES DE DOMINIO PÚBLICO	8,445,451	703,788	703,788	703,788	703,788	703,788	703,788	703,788	703,788	703,788	703,788	703,788	703,788
611	Edificación habitacional	-	-	-	-	-	-	-	-	-	-	-	-	-
612	Edificación no habitacional	-	-	-	-	-	-	-	-	-	-	-	-	-
613	Construcción de obras para el abastecimiento de agua, petróleo, gas, electricidad y telecomunicaciones	8,445,451	703,788	703,788	703,788	703,788	703,788	703,788	703,788	703,788	703,788	703,788	703,788	703,788
614	División de terrenos y construcción de obras de urbanización	-	-	-	-	-	-	-	-	-	-	-	-	-
615	Construcción de vías de comunicación	-	-	-	-	-	-	-	-	-	-	-	-	-
616	Otras construcciones de ingeniería civil u obra pesada	-	-	-	-	-	-	-	-	-	-	-	-	-
617	Instalaciones y equipamiento en construcciones	-	-	-	-	-	-	-	-	-	-	-	-	-
619	Trabajo de acabados en edificaciones y otros trabajos especializados	-	-	-	-	-	-	-	-	-	-	-	-	-
6200	OBRA PÚBLICA EN BIENES PROPIOS	-	-	-	-	-	-	-	-	-	-	-	-	-
621	Edificación habitacional	-	-	-	-	-	-	-	-	-	-	-	-	-
622	Edificación no habitacional	-	-	-	-	-	-	-	-	-	-	-	-	-
623	Construcción de obras para el abastecimiento de agua, petróleo, gas, electricidad y telecomunicaciones	-	-	-	-	-	-	-	-	-	-	-	-	-
624	División de terrenos y construcción de obras de urbanización	-	-	-	-	-	-	-	-	-	-	-	-	-
625	Construcción de vías de comunicación	-	-	-	-	-	-	-	-	-	-	-	-	-
626	Otras construcciones de ingeniería civil u obra pesada	-	-	-	-	-	-	-	-	-	-	-	-	-
627	Instalaciones y equipamiento en construcciones	-	-	-	-	-	-	-	-	-	-	-	-	-
629	Trabajos de acabados en edificaciones y otros trabajos especializados	-	-	-	-	-	-	-	-	-	-	-	-	-
6300	PROYECTOS PRODUCTIVOS Y ACCIONES DE FOMENTO	-	-	-	-	-	-	-	-	-	-	-	-	-
631	Incluidos en conceptos anteriores de este capítulo	-	-	-	-	-	-	-	-	-	-	-	-	-
632	Ejecución de proyectos productivos no incluidos en conceptos anteriores de este capítulo	-	-	-	-	-	-	-	-	-	-	-	-	-
7000	INVERSIONES FINANCIERAS Y OTRAS PROVISIONES	-	-	-	-	-	-	-	-	-	-	-	-	-
7100	INVERSIONES PARA EL FOMENTO DE ACTIVIDADES PRODUCTIVAS	-	-	-	-	-	-	-	-	-	-	-	-	-
711	Créditos otorgados por entidades federativas y municipios al sector social y privado para el fomento de actividades productivas	-	-	-	-	-	-	-	-	-	-	-	-	-
712	Créditos otorgados por las entidades federativas a municipios para el fomento de actividades productivas	-	-	-	-	-	-	-	-	-	-	-	-	-
7200	ACCIONES Y PARTICIPACIONES DE CAPITAL	-	-	-	-	-	-	-	-	-	-	-	-	-
721	Acciones y participaciones de capital en entidades paraestatales no empresariales y no financieras con fines de política económica	-	-	-	-	-	-	-	-	-	-	-	-	-
722	Acciones y participaciones de capital en entidades paraestatales empresariales y no financieras con fines de política económica	-	-	-	-	-	-	-	-	-	-	-	-	-

Arélic Hernández M.

[Handwritten signature]

[Handwritten signature]

[Handwritten signature]

Presupuesto de Egresos por Clasificación por Objeto del Gasto en Base Mensual - 2016

Municipio: Cabo Corrientes, Jalisco

COG	DESCRIPCIÓN	ANUAL	ENERO	FEBRERO	MARZO	ABRIL	MAYO	JUNIO	JULIO	AGOSTO	SEPTIEMBRE	OCTUBRE	NOVIEMBRE	DICIEMBRE
723	Acciones y participaciones de capital en instituciones paraestatales	-	-	-	-	-	-	-	-	-	-	-	-	-
724	Acciones y participaciones de capital en el sector privado con fines de política económica	-	-	-	-	-	-	-	-	-	-	-	-	-
725	Acciones y participaciones de capital en organismos internacionales con fines de política económica	-	-	-	-	-	-	-	-	-	-	-	-	-
726	Acciones y participaciones de capital en el sector externo con fines de política económica	-	-	-	-	-	-	-	-	-	-	-	-	-
727	Acciones y participaciones de capital en el sector público con fines de gestión de la liquidez	-	-	-	-	-	-	-	-	-	-	-	-	-
728	Acciones y participaciones de capital en el sector privado con fines de gestión de la liquidez	-	-	-	-	-	-	-	-	-	-	-	-	-
729	Acciones y participaciones de capital en el sector externo con fines de gestión de la liquidez	-	-	-	-	-	-	-	-	-	-	-	-	-
730	COMPRA DE TÍTULOS Y VALORES	-	-	-	-	-	-	-	-	-	-	-	-	-
731	Bonos	-	-	-	-	-	-	-	-	-	-	-	-	-
732	Valores representativos de deuda adquiridos con fines de política económica	-	-	-	-	-	-	-	-	-	-	-	-	-
733	Valores representativos de deuda adquiridos con fines de gestión de la liquidez	-	-	-	-	-	-	-	-	-	-	-	-	-
734	Obligaciones negociables adquiridas con fines de política económica	-	-	-	-	-	-	-	-	-	-	-	-	-
735	Obligaciones negociables adquiridas con fines de gestión de la liquidez	-	-	-	-	-	-	-	-	-	-	-	-	-
739	Otros valores	-	-	-	-	-	-	-	-	-	-	-	-	-
740	CONCESIÓN DE PRÉSTAMOS	-	-	-	-	-	-	-	-	-	-	-	-	-
741	Concesión de préstamos a entidades paraestatales no empresariales y no financieras con fines de política económica	-	-	-	-	-	-	-	-	-	-	-	-	-
742	Concesión de préstamos a entidades paraestatales empresariales y no financieras con fines de política económica	-	-	-	-	-	-	-	-	-	-	-	-	-
743	Concesión de préstamos a instituciones paraestatales públicas	-	-	-	-	-	-	-	-	-	-	-	-	-
744	Concesión de préstamos a entidades federativas y municipios con fines de política económica	-	-	-	-	-	-	-	-	-	-	-	-	-
745	Concesión de préstamos al sector privado con fines de política económica	-	-	-	-	-	-	-	-	-	-	-	-	-
746	Concesión de préstamos al sector externo con fines de política económica	-	-	-	-	-	-	-	-	-	-	-	-	-
747	Concesión de préstamos al sector público con fines de gestión de la liquidez	-	-	-	-	-	-	-	-	-	-	-	-	-
748	Concesión de préstamos al sector privado con fines de gestión de la liquidez	-	-	-	-	-	-	-	-	-	-	-	-	-
749	Concesión de préstamos al sector externo con fines de gestión de la liquidez	-	-	-	-	-	-	-	-	-	-	-	-	-
7500	ANÁLOGOS	-	-	-	-	-	-	-	-	-	-	-	-	-
751	Inversiones en fideicomisos del Poder Ejecutivo	-	-	-	-	-	-	-	-	-	-	-	-	-
752	Inversiones en fideicomisos del Poder Legislativo	-	-	-	-	-	-	-	-	-	-	-	-	-
753	Inversiones en fideicomisos del Poder Judicial	-	-	-	-	-	-	-	-	-	-	-	-	-
754	Inversiones en fideicomisos públicos no empresariales y no financieros	-	-	-	-	-	-	-	-	-	-	-	-	-

Avelit Hernández M.
R. D. M. P. D.

[Handwritten signatures and initials]

[Handwritten signature]

[Handwritten signature]

Presupuesto de Egresos por Clasificación por Objeto del Gasto en Base Mensual - 2016

Municipio: Cabo Corrientes, Jalisco

COG	DESCRIPCIÓN	ANUAL	ENERO	FEBRERO	MARZO	ABRIL	MAYO	JUNIO	JULIO	AGOSTO	SEPTIEMBRE	OCTUBRE	NOVIEMBRE	DICIEMBRE
755	Inversiones en fideicomisos públicos empresariales y no financieros	-	-	-	-	-	-	-	-	-	-	-	-	-
756	Inversiones en fideicomisos públicos financieros	-	-	-	-	-	-	-	-	-	-	-	-	-
757	Inversiones en fideicomisos de entidades federativas	-	-	-	-	-	-	-	-	-	-	-	-	-
758	Inversiones en fideicomisos de municipios	-	-	-	-	-	-	-	-	-	-	-	-	-
759	Fideicomisos de empresas privadas y particulares	-	-	-	-	-	-	-	-	-	-	-	-	-
7600	OTRAS INVERSIONES FINANCIERAS	-	-	-	-	-	-	-	-	-	-	-	-	-
761	Depósitos a largo plazo en moneda nacional	-	-	-	-	-	-	-	-	-	-	-	-	-
762	Depósitos a largo plazo en moneda extranjera	-	-	-	-	-	-	-	-	-	-	-	-	-
7900	PROVISIONES PARA CONTINGENCIAS Y OTRAS EROGACIONES ESPECIALES	-	-	-	-	-	-	-	-	-	-	-	-	-
791	Contingencias por fenómenos naturales	-	-	-	-	-	-	-	-	-	-	-	-	-
792	Contingencias socioeconómicas	-	-	-	-	-	-	-	-	-	-	-	-	-
799	Otras erogaciones especiales	-	-	-	-	-	-	-	-	-	-	-	-	-
8000	PARTICIPACIONES Y APORTACIONES	-	-	-	-	-	-	-	-	-	-	-	-	-
8100	PARTICIPACIONES	-	-	-	-	-	-	-	-	-	-	-	-	-
811	Fondo general de participaciones	-	-	-	-	-	-	-	-	-	-	-	-	-
812	Fondo de fomento municipal	-	-	-	-	-	-	-	-	-	-	-	-	-
813	Participaciones de las entidades federativas a los municipios	-	-	-	-	-	-	-	-	-	-	-	-	-
814	Otros conceptos participables de la Federación a entidades federativas	-	-	-	-	-	-	-	-	-	-	-	-	-
815	Otros conceptos participables de la Federación a municipios	-	-	-	-	-	-	-	-	-	-	-	-	-
816	Convenios de colaboración administrativa	-	-	-	-	-	-	-	-	-	-	-	-	-
8300	APORTACIONES	-	-	-	-	-	-	-	-	-	-	-	-	-
831	Aportaciones de la Federación a las entidades federativas	-	-	-	-	-	-	-	-	-	-	-	-	-
832	Aportaciones de la Federación a municipios	-	-	-	-	-	-	-	-	-	-	-	-	-
833	Aportaciones de las entidades federativas a los municipios	-	-	-	-	-	-	-	-	-	-	-	-	-
834	Aportaciones previstas en leyes y decretos al sistema de protección social	-	-	-	-	-	-	-	-	-	-	-	-	-
835	Aportaciones previstas en leyes y decretos compensatorias a entidades federativas y municipios	-	-	-	-	-	-	-	-	-	-	-	-	-
8500	CONVENIOS	-	-	-	-	-	-	-	-	-	-	-	-	-
851	Convenios de reasignación	-	-	-	-	-	-	-	-	-	-	-	-	-
852	Convenios de descentralización	-	-	-	-	-	-	-	-	-	-	-	-	-
853	Otros convenios	-	-	-	-	-	-	-	-	-	-	-	-	-
9000	DEUDA PÚBLICA	4,857,411	404,784	404,784	404,784	404,784	404,784	404,784	404,784	404,784	404,784	404,784	404,784	404,784
9100	AMORTIZACIÓN DE LA DEUDA PÚBLICA	1,828,916	152,410	152,410	152,410	152,410	152,410	152,410	152,410	152,410	152,410	152,410	152,410	152,410
911	Amortización de la deuda interna con instituciones de crédito	1,828,916	152,410	152,410	152,410	152,410	152,410	152,410	152,410	152,410	152,410	152,410	152,410	152,410

Arlet Hernández M.
Rosa R...

[Handwritten signatures and initials]

[Handwritten signature]

[Handwritten signature]

Presupuesto de Egresos por Clasificación por Objeto del Gasto en Base Mensual - 2016

Municipio: Cabo Corrientes, Jalisco

COG	DESCRIPCIÓN	ANUAL	ENERO	FEBRERO	MARZO	ABRIL	MAYO	JUNIO	JULIO	AGOSTO	SEPTIEMBRE	OCTUBRE	NOVIEMBRE	DICEMBRE
912	Amortización de la deuda interna por emisión de títulos y valores	-	-	-	-	-	-	-	-	-	-	-	-	-
913	Amortización de arrendamientos financieros nacionales	-	-	-	-	-	-	-	-	-	-	-	-	-
914	Amortización de la deuda externa con instituciones de crédito	-	-	-	-	-	-	-	-	-	-	-	-	-
915	Amortización de deuda externa con organismos financieros internacionales	-	-	-	-	-	-	-	-	-	-	-	-	-
916	Amortización de la deuda bilateral	-	-	-	-	-	-	-	-	-	-	-	-	-
917	Amortización de la deuda externa por emisión de títulos y valores	-	-	-	-	-	-	-	-	-	-	-	-	-
918	Amortización de arrendamientos financieros internacionales	-	-	-	-	-	-	-	-	-	-	-	-	-
920	INTERESES DE LA DEUDA PÚBLICA	565,398	47,117	47,117	47,117	47,117	47,117	47,117	47,117	47,117	47,117	47,117	47,117	47,117
921	Intereses de la deuda interna con instituciones de crédito	565,398	47,117	47,117	47,117	47,117	47,117	47,117	47,117	47,117	47,117	47,117	47,117	47,117
922	Intereses derivados de la colocación de títulos y valores	-	-	-	-	-	-	-	-	-	-	-	-	-
923	Intereses por arrendamientos financieros nacionales	-	-	-	-	-	-	-	-	-	-	-	-	-
924	Intereses de la deuda externa con instituciones de crédito	-	-	-	-	-	-	-	-	-	-	-	-	-
925	Intereses de la deuda con organismos financieros internacionales	-	-	-	-	-	-	-	-	-	-	-	-	-
926	Intereses de la deuda bilateral	-	-	-	-	-	-	-	-	-	-	-	-	-
927	Intereses derivados de la colocación de títulos y valores en el exterior	-	-	-	-	-	-	-	-	-	-	-	-	-
928	Intereses por arrendamientos financieros internacionales	-	-	-	-	-	-	-	-	-	-	-	-	-
930	COMISIONES DE LA DEUDA PÚBLICA	-	-	-	-	-	-	-	-	-	-	-	-	-
931	Comisiones de la deuda pública interna	-	-	-	-	-	-	-	-	-	-	-	-	-
932	Comisiones de la deuda pública externa	-	-	-	-	-	-	-	-	-	-	-	-	-
940	GASTOS DE LA DEUDA PÚBLICA	-	-	-	-	-	-	-	-	-	-	-	-	-
941	Gastos de la deuda pública interna	-	-	-	-	-	-	-	-	-	-	-	-	-
942	Gastos de la deuda pública externa	-	-	-	-	-	-	-	-	-	-	-	-	-
950	COSTO POR COBERTURAS	-	-	-	-	-	-	-	-	-	-	-	-	-
951	Costos por coberturas	-	-	-	-	-	-	-	-	-	-	-	-	-
960	APOYOS FINANCIEROS	-	-	-	-	-	-	-	-	-	-	-	-	-
961	Apoys a intermediarios financieros	-	-	-	-	-	-	-	-	-	-	-	-	-
962	Apoys a ahorradores y deudores del Sistema Financiero Nacional	-	-	-	-	-	-	-	-	-	-	-	-	-
9900	ADUDOS DE EJERCICIOS FISCALES ANTERIORES (ADEFAS)	2,463,097	205,258	205,258	205,258	205,258	205,258	205,258	205,258	205,258	205,258	205,258	205,258	205,258
991	ADEFAS	2,463,097	205,258	205,258	205,258	205,258	205,258	205,258	205,258	205,258	205,258	205,258	205,258	205,258
	TOTAL DE EGRESOS	55,160,136	4,613,012	4,595,012	4,595,012	4,595,012	4,595,012	4,595,012	4,595,012	4,595,012	4,595,012	4,595,012	4,595,012	4,595,012

Rosendo Hernández M.
Rosa D. Hernández P.

[Handwritten signature]

[Handwritten signature]

[Handwritten signature]

Presupuesto de Egresos por Clasificación por Objeto del Gasto y Fuentes de Financiamiento - 2016

Municipio: Cabo Corrientes, Jalisco

LOG/RF	DESCRIPCIÓN	RECURSOS FISCALES	APORTACIONES FONDO CULTURAL FERIAESTRUCTURA	APORTACIONES FONDO FORTALECIMIENTO	RECURSOS FEDERALES			RECURSOS ESTATALES			TOTAL ANUAL
					PARTICIPACIONES FEDERALES	CONVENIOS	PARTICIPACIONES ESTATALES	CONVENIOS	FINANCIAMIENTOS INTERNOS	OTROS RECURSOS	
2000	MATERIALES Y SUMINISTROS	5,140,000	-	741,000	-	-	-	-	-	5,881,000	
2100	ARTÍCULOS OFICIALES	30,000	-	45,000	-	-	-	-	-	75,000	
211	Materiales, útiles y equipos menores de oficina	10,000	-	15,000	-	-	-	-	-	25,000	
212	Materiales y útiles de impresión y reproducción	10,000	-	20,000	-	-	-	-	-	30,000	
213	Materiales estadísticos y geográficos	-	-	-	-	-	-	-	-	-	
214	Materiales, útiles y equipos menores de tecnologías de la información y comunicaciones	-	-	-	-	-	-	-	-	-	
215	Materiales (impresos e información digital)	-	-	-	-	-	-	-	-	-	
216	Materiales de limpieza	10,000	-	10,000	-	-	-	-	-	20,000	
217	Materiales y útiles de enseñanza	-	-	-	-	-	-	-	-	-	
218	Materiales para el registro e identificación de bienes y personas	10,000	-	-	-	-	-	-	-	10,000	
2200	ALIMENTOS Y UTENSILIOS	5,000,000	-	30,000	-	-	-	-	-	5,030,000	
221	Productos alimenticios para personas	5,000,000	-	30,000	-	-	-	-	-	5,030,000	
222	Productos alimenticios para animales	-	-	-	-	-	-	-	-	-	
223	Residuos para el servicio de alimentación	-	-	-	-	-	-	-	-	-	
2300	MATERIAS PRIMAS Y MATERIALES DE PRODUCCIÓN Y COMERCIALIZACIÓN	-	-	-	-	-	-	-	-	-	
231	Productos alimenticios, agropecuarios y forestales adquiridos como materia prima	-	-	-	-	-	-	-	-	-	
232	Insumos textiles adquiridos como materia prima	-	-	-	-	-	-	-	-	-	
233	Productos de papel, cartón e impresos adquiridos como materia prima	-	-	-	-	-	-	-	-	-	
234	Combustibles, lubricantes, aceites, aditivos, carbón y sus derivados adquiridos como materia prima	-	-	-	-	-	-	-	-	-	
235	Productos químicos, farmacéuticos y de laboratorio adquiridos como materia prima	-	-	-	-	-	-	-	-	-	
236	Productos textiles y base de textiles no textiles adquiridos como materia prima	-	-	-	-	-	-	-	-	-	
237	Productos de cuero, piel, plástico y hule adquiridos como materia prima	-	-	-	-	-	-	-	-	-	
238	Merchandises adquiridas para su comercialización	-	-	-	-	-	-	-	-	-	
239	Otros productos adquiridos como materia prima	-	-	-	-	-	-	-	-	-	
2400	MATERIALES Y ARTÍCULOS DE CONSTRUCCIÓN Y DE REPARACIÓN	4,000,000	-	-	-	-	-	-	-	4,000,000	
241	Productos minerales no metálicos	10,000	-	-	-	-	-	-	-	10,000	
242	Asfalto y productos de concreto	1,000,000	-	-	-	-	-	-	-	1,000,000	
243	Sales y productos de yeso	-	-	-	-	-	-	-	-	-	
244	Madera y productos de madera	5,000	-	-	-	-	-	-	-	5,000	
245	Vidrio y productos de vidrio	5,000	-	-	-	-	-	-	-	5,000	
246	Materiales eléctricos y electrónico	1,000,000	-	-	-	-	-	-	-	1,000,000	
247	Artículos metálicos para la construcción	1,000,000	-	-	-	-	-	-	-	1,000,000	
248	Materiales complementarios	-	-	-	-	-	-	-	-	-	
249	Otros materiales y artículos de construcción y reparación	1,000,000	-	-	-	-	-	-	-	1,000,000	
2500	PRODUCTOS QUÍMICOS, FARMACÉUTICOS Y DE LABORATORIO	1,000,000	-	100,000	-	-	-	-	-	1,100,000	
251	Productos químicos básicos	10,000	-	-	-	-	-	-	-	10,000	

Handwritten notes and signatures at the top of the page, including 'CABO CORRIENTES', 'Presupuesto', and various signatures.

Presupuesto de Egresos por Clasificación por Objeto del Gasto y Fuentes de Financiamiento - 2016

Municipio: Cabo Corrientes, Jalisco

LOG/FF	DESCRIPCIÓN	RECURSOS FISCALES	APORTACIONES FONDO DE INVESTIGACIÓN Y DESARROLLO TECNOLÓGICO	RECURSOS FEDERALES				APORTACIONES FONDO DE PARTICIPACIONES FEDERALES	CONVENIOS	PARTICIPACIONES ESTATALES	CONVENIOS	FINANCIAMIENTO INTERNO	OTROS RECURSOS	TOTAL ANUAL
				RECURSOS FEDERALES	CONVENIOS	CONVENIOS	CONVENIOS							
252	Fertilizantes, pesticidas y otros agroquímicos	5,000	-	-	-	-	-	-	-	-	-	-	5,000	
253	Medicinas y productos farmacéuticos	9,000,000	-	-	-	-	-	-	-	-	-	-	9,000,000	
254	Materiales, accesorios / suministros médicos	-	-	-	-	-	-	-	-	-	-	-	-	
255	Materiales, accesorios / suministros de laboratorio	-	-	-	-	-	-	-	-	-	-	-	-	
256	Fibras sintéticas, hules plásticos y laminados	1,000,000	-	-	-	-	-	-	-	-	-	-	1,000,000	
259	Otros productos químicos	-	-	-	-	-	-	-	-	-	-	-	-	
260	COMBUSTIBLES, LUBRICANTES Y ADITIVOS	2,010,000	-	-	-	-	-	-	-	-	-	-	2,010,000	
261	Combustibles, lubricantes y aditivos	2,010,000	-	-	-	-	-	-	-	-	-	-	2,010,000	
262	Gasolina y sus derivados	-	-	-	-	-	-	-	-	-	-	-	-	
270	VESTUARIO, BLANCOS, PRENDAS DE PROTECCIÓN Y ARTÍCULOS DEPORTIVOS	10,000	-	-	-	-	-	-	-	-	-	-	10,000	
271	Vestuario y uniformes	10,000	-	-	-	-	-	-	-	-	-	-	10,000	
272	Vendas de seguridad y protección personal	-	-	-	-	-	-	-	-	-	-	-	-	
273	Artículos deportivos	10,000	-	-	-	-	-	-	-	-	-	-	10,000	
274	Productos textiles	-	-	-	-	-	-	-	-	-	-	-	-	
275	Blancos y otros productos textiles, excepto prendas de vestir	-	-	-	-	-	-	-	-	-	-	-	-	
280	MATERIALES Y SUMINISTROS PARA SEGURIDAD	-	-	-	-	-	-	-	-	-	-	-	-	
281	Substancias y materiales explosivos	-	-	-	-	-	-	-	-	-	-	-	-	
282	Materiales de seguridad pública	-	-	-	-	-	-	-	-	-	-	-	-	
283	Vendas de protección para seguridad pública y nacional	-	-	-	-	-	-	-	-	-	-	-	-	
290	HERRAMIENTAS, REACCIONES Y ACCESORIOS MEJORES	619,000	-	-	-	-	-	-	-	-	-	-	619,000	
291	Herramientas menores	10,000	-	-	-	-	-	-	-	-	-	-	10,000	
292	Reacciones y accesorios menores de edificios	3,000	-	-	-	-	-	-	-	-	-	-	3,000	
293	Reacciones y accesorios menores de mobiliario y equipo de administración, educacional y recreativo	3,000	-	-	-	-	-	-	-	-	-	-	3,000	
294	Reacciones y accesorios menores de equipo de cómputo y tecnologías de la información	3,000	-	-	-	-	-	-	-	-	-	-	3,000	
295	Reacciones y accesorios menores de equipo e instrumental médico y de laboratorio	-	-	-	-	-	-	-	-	-	-	-	-	
296	Reacciones y accesorios menores de equipo de transporte	2,000,000	-	-	-	-	-	-	-	-	-	-	2,000,000	
297	Reacciones y accesorios menores de equipo de defensa y seguridad	-	-	-	-	-	-	-	-	-	-	-	-	
298	Reacciones y accesorios menores de maquinaria y otros equipos	4,000,000	-	-	-	-	-	-	-	-	-	-	4,000,000	
299	Reacciones y accesorios menores de otros bienes muebles	-	-	-	-	-	-	-	-	-	-	-	-	
3000	SERVICIOS GENERALES	4,716,003	-	-	-	-	-	-	-	-	-	-	4,716,003	
3100	SERVICIOS BÁSICOS	1,120,213	-	-	-	-	-	-	-	-	-	-	1,120,213	
311	Energía eléctrica	1,210,628	-	-	-	-	-	-	-	-	-	-	1,210,628	
312	Sas	3,000	-	-	-	-	-	-	-	-	-	-	3,000	
313	Agua	10,000	-	-	-	-	-	-	-	-	-	-	10,000	
314	Telefonía tradicional	1,100,000	-	-	-	-	-	-	-	-	-	-	1,100,000	
315	Telefonía celular	10,000	-	-	-	-	-	-	-	-	-	-	10,000	
316	Servicios de telecomunicaciones y satélites	-	-	-	-	-	-	-	-	-	-	-	-	

Art. 11. Hernández M. *[Handwritten signature]*
 Art. 11. Cruz *[Handwritten signature]*
 Rosa *[Handwritten signature]*

[Handwritten signature]
[Handwritten signature]

Presupuesto de Egresos por Clasificación por Objeto del Gasto y Fuentes de Financiamiento - 2016

Municipio: Cabo Corrientes, Jalisco

CÓDIGO	DESCRIPCIÓN	RECURSOS FISCALES	RECURSOS FEDERALES					TOTAL ANUAL
			APORTACIONES FONDO DE INFRAESTRUCTURA	APORTACIONES FONDO FORTALECIMIENTO	PARTICIPACIONES FEDERALES	CONVENIOS ESTATALES	PARTICIPACIONES ESTATALES	
			RECURSOS ESTATALES					
			CONVENIOS	FINANCIAMIENTOS INTERNOS	OTROS RECURSOS			
317	Servicios de acceso de internet, cables y procesamiento de información	10,000						20,000
318	Servicios postales y telefónicos	3,000						3,000
319	Servicios integrales y otros servicios	-						-
320	SERVICIOS DE ARRENDAMIENTO	210,000						290,000
321	Arrendamiento de terrenos	-						-
322	Arrendamiento de edificios	110,000						180,000
323	Arrendamiento de mobiliario y equipo de administración, educación, recreativo y recreativo	10,000						50,000
324	Arrendamiento de equipo e instrumental médico y de laboratorio	-						-
325	Arrendamiento de equipo de transporte	10,000						10,000
326	Arrendamiento de maquinaria, otros equipos e herramientas	10,000						50,000
327	Arrendamiento de activos intangibles	-						-
328	Arrendamiento financiero	-						-
329	Otros arrendamientos	-						-
330	SERVICIOS PROFESIONALES, CIENTÍFICOS, TÉCNICOS Y OTROS	210,000						230,000
331	Servicios legales, de contabilidad, auditoría y relacionados	110,000						100,000
332	Servicios de diseño, arquitectura, ingeniería y actividades relacionadas	-						-
333	Servicios de consultoría, administración, procesos, técnica y en tecnologías de la información	-						-
334	Servicios de capacitación	-						-
335	Servicios de investigación científica y desarrollo	110,000						-
336	Servicios de apoyo administrativo, traducido, fotocopiado e impresión	10,000						100,000
337	Servicios de protección y seguridad	-						-
338	Servicios de vigilancia	-						-
339	Servicios profesionales científicos y técnicos integrales	-						-
340	SERVICIOS FINANCIEROS, BANCARIOS Y COMERCIALES	110,000						184,500
341	Servicios financieros y bancarios	15,000						39,500
342	Servicios de cobranza, investigación crediticia y similar	10,000						10,000
343	Servicios de recaudación, traslado y custodia de valores	-						-
344	Seguros de responsabilidad patrimonial y fianzas	15,000						85,000
345	Seguro de bienes patrimoniales	10,000						50,000
346	Almacenaje - envase y embalaje	-						-
347	Letras y mailleros	-						-
348	Comisiones por ventas	-						-
349	Servicios financieros y comerciales integrales	-						-
350	SERVICIOS DE INSTALACIÓN, REPARACIÓN, MANTENIMIENTO Y CONSERVACIÓN	210,000						370,000
351	Conservación y mantenimiento mejor de inmuebles	10,000						30,000
352	Instalación, reparación y mantenimiento de mobiliario y equipo de administración, educación y recreativo	10,000						10,000

Rosa Romera
Elián Cruz

[Handwritten signature]

Artel: Hernandez M. [Handwritten signature]

Presupuesto de Egresos por Clasificación por Objeto del Gasto y Fuentes de Financiamiento - 2016

Municipio: Cabo Corrientes, Jalisco

CÓD/EF	DESCRIPCIÓN	RECURSOS FISCALES	RECURSOS FEDERALES						TOTAL ANUAL
			APORTACIONES FONDO DE INFRAESTRUCTURA	APORTACIONES FONDO DE FORTALECIMIENTO	PARTICIPACIONES FEDERALES	CONVENIOS	PARTICIPACIONES ESTATALES	CONVENIOS	
			RECURSOS ESTATALES						
			FINANCIAMIENTO INTERNO:						
			OTROS RECURSOS						
353	instalación, reparación y mantenimiento de equipo de cómputo y tecnología de la información	10,000							10,000
354	instalación, reparación y mantenimiento de equipo e instrumental médico y de laboratorio	-							-
355	instalación y mantenimiento de equipo de transporte	150,000							150,000
356	reparación y mantenimiento de equipo de defensa y seguridad	-							-
357	instalación, reparación y mantenimiento de maquinaria, otros equipos y herramientas	50,000							50,000
358	servicios de limpieza y manejo de desechos	-							-
359	servicios de jardinería y fumigación	-							-
360	SERVICIOS DE COMUNICACIÓN SOCIAL Y PUBLICIDAD	150,000							150,000
361	difusión por radio, televisión y otros medios de mensajes sobre programas y actividades gubernamentales	150,000							150,000
362	para promover la venta de bienes y servicios	-							-
363	servicios de creatividad, producción y promoción de publicidad, concepto internet	-							-
364	servicios de revelado de fotografías	-							-
365	servicios de la industria (fílmica, del sonido y del video)	-							-
366	servicio de reacción y fusión de contenido eclusivamente a través de internet	-							-
369	otros servicios de información	-							-
370	SERVICIOS DE TRASLADO Y VIÁTICOS	550,000	40,000						590,000
371	pasajes aéreos	10,000							10,000
372	pasajes terrestres	50,000	10,000						60,000
373	pasajes marítimos, lacustres y fluviales	10,000							10,000
374	autotransporte	-							-
375	viáticos en el país	550,000	30,000						580,000
376	viáticos en el extranjero	-							-
377	gastos de instalación y traslado de enajene	-							-
378	servicios integrales de traslado y viáticos	-							-
379	otros servicios de traslado y hospedaje	-							-
380	SERVICIOS OFICIALES	1,559,375							1,559,375
381	gastos de ceremonial	350,000							350,000
382	gastos de orden social y cultural	1,259,375							1,259,375
383	congresos y convenciones	-							-
384	exposiciones	-							-
385	gastos de representación	-							-
390	OTROS SERVICIOS GENERALES	250,000							250,000
391	servicios funerarios y de cementerios	-							-
392	impuestos y derechos	150,000							150,000
393	impuestos y derechos de importación	-							-
394	sentencias y resoluciones por autoridad competente	-							-
395	bienes, muebles, accesorios y actualizaciones	150,000							150,000

Chall (1045)
Roger Ramirez

Arneli Hernandez M.

Arneli Hernandez M.
Página: de 12

Presupuesto de Egresos por Clasificación por Objeto del Gasto y Fuentes de Financiamiento - 2016

Municipio: Cabo Corrientes, Jalisco

COG/FE	DESIGNACIÓN	RECURSOS FISCALES	APORTACIONES FONDO APORTACIONES FORTALECIMIENTO	PARTICIPACIONES FEDERALES	CONVENIOS	PARTICIPACIONES ESTATALES	CONVENIOS	FINANCIAMIENTOS INTERNOS	OTROS RECURSOS	TOTAL ANUAL
										600,000
396	Otros gastos por responsabilidad									
397	Utilidades									
398	Impuesto sobre nominal y otros que se derivan de una relación laboral									
399	Otros servicios generales									
4000	AYUDAS TRANSFERENCIAS, ASIGNACIONES, SUBSIDIOS Y OTRAS	2,519,413								2,519,413
4100	TRANSFERENCIAS INTERNAS Y ASIGNACIONES AL SECTOR PÚBLICO									
411	Asignaciones presupuestarias al Poder Ejecutivo									
412	Asignaciones presupuestarias al Poder Legislativo									
413	Asignaciones presupuestarias al Poder Judicial									
414	Asignaciones presupuestarias a Organismos Autónomos									
415	Transferencias internas otorgadas a entidades paraestatales no empresariales y no financieras									
416	Transferencias internas otorgadas a entidades paraestatales empresariales y no financieras									
417	Transferencias internas otorgadas a fideicomisos públicos empresariales y no financieros									
418	Transferencias internas otorgadas a instituciones paraestatales públicas financieras									
419	Transferencias internas otorgadas a fideicomisos público-financieros									
4200	TRANSFERENCIAS AL RESTO DEL SECTOR PÚBLICO									
421	Transferencias otorgadas a entidades paraestatales no empresariales y no financieras									
422	Transferencias otorgadas para entidades paraestatales empresariales y no financieras									
423	Transferencias otorgadas para instituciones paraestatales públicas financieras									
424	Transferencias otorgadas a entidades federativas y municipios									
425	Transferencias a fideicomisos de entidades federativas y municipios									
4300	SUBSIDIOS Y SUBVENCIÓNES									
431	Subsidios a la producción									
432	Subsidios a la distribución									
433	Subsidios a la inversión									
434	Subsidios a la prestación de servicios públicos									
435	Subsidios para cubrir diferencias de tasas de interés									
436	Subsidios a la vivienda									
437	Subvenciones al consumo									
438	Subsidios a entidades federativas y municipios									
439	Otros subsidios									
4400	AYUDAS SOCIALES	2,519,413								2,519,413
441	Ayudas sociales a personas	1,191,413								1,191,413
442	Becas y otras ayudas para programas de capacitación									
443	Ayudas sociales a instituciones de enseñanza	600,000								600,000

Catali Cruz B

Rosa R. Hernández M.

Araceli Hernández M.

[Signature]

Presupuesto de Egresos por Clasificación por Objeto del Gasto y Fuentes de Financiamiento - 2016

Municipio: Cabo Corrientes, Jalisco

CÓDIGO/F	DESCRIPCIÓN	RECURSOS FISCALES	RECURSOS FEDERALES					FINANCIAMIENTO INTERNO	OTROS RECURSOS	TOTAL ANUAL
			APORTACIONES FONDO DE INVESTIDURA	APORTACIONES FONDO FORTALECIMIENTO	PARTICIPACIONES FEDERALES	CONVENIOS	PARTICIPACIONES ESTATALES			
444	Yudas sociales a actividades científicas o académicas	-	-	-	-	-	-	-	-	
445	Yudas sociales a instituciones sin fines de lucro	1,800,000	-	-	-	-	-	-	1,800,000	
446	Yudas sociales a cooperativas	-	-	-	-	-	-	-	-	
447	Yudas sociales a entidades de interés público	-	-	-	-	-	-	-	-	
448	Yudas por desastres naturales y otros siniestros	-	-	-	-	-	-	-	-	
450	PENSIONES Y JUBILACIONES	-	-	-	-	-	-	-	-	
451	Pensiones	-	-	-	-	-	-	-	-	
452	Subsidios	-	-	-	-	-	-	-	-	
459	Otras pensiones y jubilaciones	-	-	-	-	-	-	-	-	
460	TRANSFERENCIAS A FIDELICOMISOS, MANTENIMIENTOS Y OTROS ANALOGOS	-	-	-	-	-	-	-	-	
461	Transferencias a fidelicomisos del Poder Ejecutivo	-	-	-	-	-	-	-	-	
462	Transferencias a fidelicomisos del Poder Legislativo	-	-	-	-	-	-	-	-	
463	Transferencias a fidelicomisos del Poder Judicial	-	-	-	-	-	-	-	-	
464	Transferencias a fidelicomisos públicos de entidades paraestatales no empresariales	-	-	-	-	-	-	-	-	
465	Transferencias a fidelicomisos públicos de entidades paraestatales empresariales y no financieras	-	-	-	-	-	-	-	-	
466	Transferencias a fidelicomisos de instituciones públicas financieras	-	-	-	-	-	-	-	-	
470	TRANSFERENCIAS A SEGURIDAD SOCIAL	-	-	-	-	-	-	-	-	
471	Transferencias por obligación de ley	-	-	-	-	-	-	-	-	
480	DONATIVOS	-	-	-	-	-	-	-	-	
481	Donativos a instituciones sin fines de lucro	-	-	-	-	-	-	-	-	
482	Donativos a entidades federativas	-	-	-	-	-	-	-	-	
483	Donativos a fidelicomisos privados	-	-	-	-	-	-	-	-	
484	Donativos a fidelicomisos estatales	-	-	-	-	-	-	-	-	
485	Donativos internacionales	-	-	-	-	-	-	-	-	
490	TRANSFERENCIAS AL EXTERIOR	-	-	-	-	-	-	-	-	
491	Transferencias para go biernos extranjeros	-	-	-	-	-	-	-	-	
492	Transferencias para organismos internacionales	-	-	-	-	-	-	-	-	
493	Transferencias para el sector privado externo	-	-	-	-	-	-	-	-	
5000	BIENES MUEBLES, INMUEBLES E INTANGIBLES	1,450,000	-	-	-	-	-	-	1,450,000	
5100	MOBILIARIO Y EQUIPO DE ADMINISTRACIÓN	-	-	-	-	-	-	-	-	
511	Muebles de oficina y estantería	-	-	-	-	-	-	-	-	
512	Muebles, ex cepto de oficina y estantería	-	-	-	-	-	-	-	-	
513	Bienes artísticos, culturales y científicos	-	-	-	-	-	-	-	-	
514	Objetos de valor	-	-	-	-	-	-	-	-	
515	Equipo de cómputo de tecnologías de la información	-	-	-	-	-	-	-	-	

Presupuesto de Egresos por Clasificación por Objeto del Gasto y Fuentes de Financiamiento - 2016

Municipio: Cabo Corrientes, Jalisco

CÓD. F.F.	DESCRIPCIÓN	RECURSOS FISCALES	APORTACIONES FONDO CULTURA	APORTACIONES FONDO FORTALECIMIENTO	PARTICIPACIONES FEDERALES	CONVENIOS	PARTICIPACIONES ESTATALES	CONVENIOS	FINANCIAMIENTOS INTERNOS	OTROS RECURSOS	TOTAL ANUAL
519	Otros mobiliarios y equipos de administración	-	-	-	-	-	-	-	-	-	-
520	MOBILIARIO Y EQUIPO EDUCACIONAL Y RECREATIVO	-	-	-	-	-	-	-	-	-	-
521	Equipos y aparatos audiovisuales	-	-	-	-	-	-	-	-	-	-
522	Aparatos de portivos	-	-	-	-	-	-	-	-	-	-
523	Cámaras fotográficas y de vídeo	-	-	-	-	-	-	-	-	-	-
529	Otro mobiliario y equipo educacional y recreativo	-	-	-	-	-	-	-	-	-	-
530	ÉQUIPO E INSTRUMENTAL MÉDICO Y DE LABORATORIO	300,000	-	-	-	-	-	-	-	-	300,000
531	Equipo médico y de laboratorio	300,000	-	-	-	-	-	-	-	-	300,000
532	Instrumental médico y de laboratorio	-	-	-	-	-	-	-	-	-	-
5400	VEHÍCULOS Y EQUIPO DE TRANSPORTE	900,000	-	-	-	-	-	-	-	-	900,000
541	Vehículos y equipo de transporte	900,000	-	-	-	-	-	-	-	-	900,000
542	Tarrocarriles y remolques	-	-	-	-	-	-	-	-	-	-
543	Equipo aéreo espacial	-	-	-	-	-	-	-	-	-	-
544	Equipo ferroviario	-	-	-	-	-	-	-	-	-	-
545	Embarcaciones	-	-	-	-	-	-	-	-	-	-
549	Otros equipo de transporte	-	-	-	-	-	-	-	-	-	-
5500	ÉQUIPO DE DEFENSA Y SEGURIDAD	-	-	-	-	-	-	-	-	-	-
551	Equipo de defensa y seguridad	-	-	-	-	-	-	-	-	-	-
5600	MAQUINARIA, OTROS EQUIPOS Y HERRAMIENTAS	200,000	-	-	-	-	-	-	-	-	200,000
561	Maquinaria y equipo altoparlante	200,000	-	-	-	-	-	-	-	-	200,000
562	Maquinaria y equipo industrial	-	-	-	-	-	-	-	-	-	-
563	Maquinaria y equipo de construcción	-	-	-	-	-	-	-	-	-	-
564	Sistemas de aire acondicionado, calefacción y de refrigeración industrial y comercial	-	-	-	-	-	-	-	-	-	-
565	Equipo de comunicación y telecomunicación	-	-	-	-	-	-	-	-	-	-
566	Equipo de generación eléctrica, aparatos y accesorios eléctricos	-	-	-	-	-	-	-	-	-	-
567	Herramientas y maquinaria-herramienta	-	-	-	-	-	-	-	-	-	-
569	Otros equipos	-	-	-	-	-	-	-	-	-	-
5700	ACTIVOS BIOLÓGICOS	-	-	-	-	-	-	-	-	-	-
571	Árboles	-	-	-	-	-	-	-	-	-	-
572	Orchidos	-	-	-	-	-	-	-	-	-	-
573	Árboles	-	-	-	-	-	-	-	-	-	-
574	Vinos y cañinos	-	-	-	-	-	-	-	-	-	-
575	Bezas y acuicultura	-	-	-	-	-	-	-	-	-	-
576	Equinos	-	-	-	-	-	-	-	-	-	-
577	Especies menores y de zoológico	-	-	-	-	-	-	-	-	-	-
578	Árboles y plantas	-	-	-	-	-	-	-	-	-	-
579	Otros activos biológicos	-	-	-	-	-	-	-	-	-	-

Ramón Ramírez
 Raúl Hernández M.
 Cruz

Clavero
 Cruz

Presupuesto de Egresos por Clasificación por Objeto del Gasto y Fuentes de Financiamiento - 2016

Municipio: Cabo Corrientes, Jalisco

CÓDIGO	DESCRIPCIÓN	RECURSOS FISCALES	APORTACIONES FONDO INFRAESTRUCTURA	APORTACIONES FONDO FORTALECIMIENTO	RECURSOS FEDERALES			CONVENIOS ESTATALES	CONVENIOS	PARTICIPACIONES ESTATALES	CONVENIOS	FINANCIAMIENTO INTERNOS	OTROS RECURSOS	TOTAL ANUAL
					FEDERALES	CONVENIOS	ESTATALES							
5800	BIENES INMUEBLES													
581	Terrenos													
582	Viviendas													
583	Edificios no residenciales													
589	Otros bienes inmuebles													
5900	ACTIVOS INTANGIBLES	50,000	50,000											
591	Software		50,000											
592	Patentes													
593	Marcas													
594	Derechos													
595	Concesiones													
596	Patentes													
597	Licencias in materiales e intelectuales													
598	Licencias in suscritas, comerciales y otras													
599	Otros activos intangibles													
6000	INVERSIÓN PÚBLICA		8,445,451											
6100	OBRA PÚBLICA EN BIENES DE DOMINIO PÚBLICO		8,445,451											
611	Edificación habitacional													
612	Edificación no habitacional													
613	Construcción de obras para el abastecimiento de agua, petróleo, gas, electricidad y telecomunicaciones		8,445,451										8,445,451	
614	División de terrenos y construcción de obras de urbanización													
615	Construcción de vías de comunicación													
616	Otras construcciones de ingeniería civil u obra pesada													
617	Instalaciones y equipamiento en construcciones													
619	Trabajo de acabados en edificaciones y otros trabajos especializado													
6200	OBRA PÚBLICA EN BIENES PROPIOS													
621	Edificación habitacional													
622	Edificación no habitacional													
623	Construcción de obras para el abastecimiento de agua, petróleo, gas, electricidad y telecomunicaciones													
624	División de terrenos y construcción de obras de urbanización													
625	Construcción de vías de comunicación													
626	Otras construcciones de ingeniería civil u obra pesada													
627	Instalaciones y equipamiento en construcciones													
629	Trabajos de acabados en edificaciones y otros trabajos especializado													
6300	PROYECTOS PRODUCTIVOS Y ACCIONES DE FOMENTO													
631	Estudios, formulación y evaluación de proyectos productivos no incluidos en conceptos anteriores de este capítulo													

Art. 11, Hernández M. *[Signature]*

[Signature] *[Signature]* *[Signature]*

[Signature]

Presupuesto de Egresos por Clasificación por Objeto del Gasto y Fuentes de Financiamiento - 2016

Municipio: Cabo Corrientes, Jalisco

CÓD./FF	DESCRIPCIÓN	RECURSOS FISCALES	APORTACIONES FONDO INFRAESTRUCTURA	APORTACIONES FONDO FORTALECIMIENTO	RECURSOS FEDERALES			CONVENIOS ESTATALES	CONVENIOS PARTICIPACIONES ESTATALES	FINANCIAMIENTOS INTERNOS	OTROS RECURSOS	TOTAL ANUAL
					PARTICIPACIONES FEDERALES	CONVENIOS	CONVENIOS ESTATALES					
632	de este capítulo	-	-	-	-	-	-	-	-	-	-	-
7000	INVERSIONES FINANCIERAS Y OTRAS PROVISIONES	-	-	-	-	-	-	-	-	-	-	-
7100	INVERSIONES PARA EL FOMENTO DE ACTIVIDADES PRODUCTIVAS	-	-	-	-	-	-	-	-	-	-	-
7111	Créditos otorgados por entidades federativas / municipal al sector social privado para el fomento de actividades productivas	-	-	-	-	-	-	-	-	-	-	-
7112	Créditos otorgados por las entidades federativas a municipios para el fomento de actividades productivas	-	-	-	-	-	-	-	-	-	-	-
7200	ACCIONES Y PARTICIPACIONES DE CAPITAL	-	-	-	-	-	-	-	-	-	-	-
7211	Acciones y participaciones de capital en entidades paraestatales no empresariales y no financieras con fines de política económica	-	-	-	-	-	-	-	-	-	-	-
7221	Impresarias y no financieras con fines de política económica	-	-	-	-	-	-	-	-	-	-	-
7222	Impresarias y no financieras con fines de política económica	-	-	-	-	-	-	-	-	-	-	-
7231	Acciones y participaciones de capital en instituciones paraestatales públicas financieras con fines de política económica	-	-	-	-	-	-	-	-	-	-	-
7241	Acciones y participaciones de capital en el sector privado con fines de política económica	-	-	-	-	-	-	-	-	-	-	-
7251	Acciones y participaciones de capital en organismos internacionales con fines de política económica	-	-	-	-	-	-	-	-	-	-	-
7261	Acciones y participaciones de capital en el sector externo con fines de política económica	-	-	-	-	-	-	-	-	-	-	-
7271	Acciones y participaciones de capital en el sector público con fines de política económica	-	-	-	-	-	-	-	-	-	-	-
7281	Acciones y participaciones de capital en el sector privado con fines de política económica	-	-	-	-	-	-	-	-	-	-	-
7291	Acciones y participaciones de capital en el sector externo con fines de política económica	-	-	-	-	-	-	-	-	-	-	-
7300	COMPRA DE TÍTULOS Y VALORES	-	-	-	-	-	-	-	-	-	-	-
7311	Bonos	-	-	-	-	-	-	-	-	-	-	-
7321	Valores representativos de deuda adquiridos con fines de política económica	-	-	-	-	-	-	-	-	-	-	-
7331	Valores representativos de deuda adquiridos con fines de gestión de liquidez	-	-	-	-	-	-	-	-	-	-	-
7341	Obligaciones negociables adquiridas con fines de política económica	-	-	-	-	-	-	-	-	-	-	-
7351	Obligaciones negociables adquiridas con fines de gestión de liquidez	-	-	-	-	-	-	-	-	-	-	-
7391	Otros valores	-	-	-	-	-	-	-	-	-	-	-
7400	CONCESIÓN DE PRÉSTAMOS	-	-	-	-	-	-	-	-	-	-	-
7411	Concesión de préstamos a entidades paraestatales no empresariales y no financieras con fines de política económica	-	-	-	-	-	-	-	-	-	-	-
7421	Concesión de préstamos a entidades paraestatales empresariales y no financieras con fines de política económica	-	-	-	-	-	-	-	-	-	-	-
7431	Concesión de préstamos a instituciones públicas financieras con fines de política económica	-	-	-	-	-	-	-	-	-	-	-
7441	Concesión de préstamos a entidades federativas y municipales con fines de política económica	-	-	-	-	-	-	-	-	-	-	-
7451	Concesión de préstamos al sector privado con fines de política económica	-	-	-	-	-	-	-	-	-	-	-
7461	Concesión de préstamos al sector interno con fines de política económica	-	-	-	-	-	-	-	-	-	-	-
7471	Concesión de préstamos al sector público con fines de gestión de liquidez	-	-	-	-	-	-	-	-	-	-	-
7481	Concesión de préstamos al sector privado con fines de gestión de liquidez	-	-	-	-	-	-	-	-	-	-	-
7491	Concesión de préstamos al sector externo con fines de gestión de liquidez	-	-	-	-	-	-	-	-	-	-	-

Arzli Hernandez M. A. *[Signature]*

Chail Cruz L. *[Signature]*

Rosen R. *[Signature]*

Presupuesto de figresos por Clasificación por Objeto del Gasto y Fuentes de Financiamiento - 2016

Municipio: Cabo Corrientes, Jalisco

CÓDIGO/FUENTE	DESCRIPCIÓN	RECURSOS FISCALES	RECURSOS FEDERALES					FINANCIAMIENTO INTERNO	OTROS RECURSOS	TOTAL ANUAL
			APORTACIONES FONDO FEDERAL DE INFRAESTRUCTURA	APORTACIONES FONDO FEDERAL DE PARTICIPACIONES	CONVENIOS ESTATALES	CONVENIOS ESTATALES	CONVENIOS ESTATALES			
7500	ANÁLOGOS									
751	inversiones en fideicomisos del Poder Ejecutivo									
752	inversiones en fideicomisos del Poder Legislativo									
753	inversiones en fideicomisos del Poder Judicial									
754	inversiones en fideicomisos públicos no empresariales y/o financieros									
755	inversiones en fideicomisos públicos empresariales y no financieros									
756	inversiones en fideicomisos públicos financieros									
757	inversiones en fideicomisos de entidades federativas									
758	inversiones en fideicomisos de municipios									
759	fideicomisos de empresas privadas y particulares									
7600	OTRAS INVERSIONES FINANCIERAS									
761	Depósitos a largo plazo en moneda nacional									
762	Depósitos a largo plazo en moneda extranjera									
7900	PROVISIONES PARA CONTINGENCIAS Y OTRAS ERGACIONES ESPECIALES									
791	Contingencias por fenómenos naturales									
792	Contingencias socioeconómicas									
799	Otras erogaciones especiales									
8000	PARTICIPACIONES Y APORTACIONES									
8100	PARTICIPACIONES									
811	Fondo general de participaciones									
812	Fondo de fomento municipal									
813	Participaciones de las entidades federativas a los municipios									
814	Otros conceptos participaciones de la Federación a entidades federativas									
815	Otros conceptos participaciones de la Federación a municipios									
816	Convenios de colaboración administrativa									
8300	APORTACIONES									
831	Aportaciones de la Federación a las entidades federativas									
832	Aportaciones de la Federación a municipios									
833	Aportaciones de las entidades federativas a los municipios									
834	Aportaciones previstas en leyes y decretos al sistema de protección social									
835	Aportaciones previstas en leyes y decretos compensatorias a entidades federativas y municipios									
8500	CONVENIOS									
851	Convenios de reasignación									
852	Convenios de descentralización									
853	Otros convenios									
9000	DEUDA PÚBLICA									
9100	AMORTIZACIÓN DE LA DEUDA PÚBLICA									

Araceli Hernández V. *[Signature]*

Gthali Cruz L. *[Signature]*

Rosa Romero *[Signature]*

[Handwritten notes and signatures on the right margin]

Presupuesto de Egresos por Clasificación por Objeto del Gasto y Fuentes de Financiamiento - 2016

Municipio: Cabo Corrientes, Jalisco





CÓDIGO	DESCRIPCIÓN	RECURSOS FISCALES	RECURSOS FEDERALES			RECURSOS ESTATALES			FINANCIAMIENTO INTERNOS	OTROS RECURSOS	TOTAL ANUAL
			APORTACIONES FONDO DE INFRAESTRUCTURA	APORTACIONES FONDO DE FORTALECIMIENTO	PARTICIPACIONES FEDERALES	CONVENIOS	PARTICIPACIONES ESTATALES	CONVENIOS			
911	Amortización de la deuda interna con instituciones de crédito	1,828,916	-	-	-	-	-	-	-	1,828,916	
912	Amortización de la deuda interna por emisión de títulos y valores	-	-	-	-	-	-	-	-	-	
913	Amortización de arrendamientos financieros nacionales	-	-	-	-	-	-	-	-	-	
914	Amortización de la deuda externa con instituciones de crédito	-	-	-	-	-	-	-	-	-	
915	Amortización de deuda externa con organismos financieros internacionales	-	-	-	-	-	-	-	-	-	
916	Amortización de la deuda bilateral	-	-	-	-	-	-	-	-	-	
917	Amortización de la deuda externa por emisión de títulos y valores	-	-	-	-	-	-	-	-	-	
918	Amortización de arrendamientos financieros internacionales	-	-	-	-	-	-	-	-	-	
920	INTERESES DE LA DEUDA PÚBLICA	565,398	-	-	-	-	-	-	-	565,398	
921	Intereses de la deuda interna con instituciones de crédito	565,398	-	-	-	-	-	-	-	565,398	
922	Intereses de títulos y valores de la colocación de títulos y valores	-	-	-	-	-	-	-	-	-	
923	Intereses por arrendamientos financieros nacionales	-	-	-	-	-	-	-	-	-	
924	Intereses de la deuda externa con instituciones de crédito	-	-	-	-	-	-	-	-	-	
925	Intereses de la deuda con organismos financieros internacionales	-	-	-	-	-	-	-	-	-	
926	Intereses de la deuda bilateral	-	-	-	-	-	-	-	-	-	
927	Intereses de títulos y valores e y el exterior	-	-	-	-	-	-	-	-	-	
928	Intereses por arrendamientos financieros internacionales	-	-	-	-	-	-	-	-	-	
930	COMISIONES DE LA DEUDA PÚBLICA	-	-	-	-	-	-	-	-	-	
931	Comisiones de la deuda pública interna	-	-	-	-	-	-	-	-	-	
932	Comisiones de la deuda pública externa	-	-	-	-	-	-	-	-	-	
940	GASTOS DE LA DEUDA PÚBLICA	-	-	-	-	-	-	-	-	-	
941	Gastos de la deuda pública interna	-	-	-	-	-	-	-	-	-	
942	Gastos de la deuda pública externa	-	-	-	-	-	-	-	-	-	
950	COSTO POR COBERTURAS	-	-	-	-	-	-	-	-	-	
951	Costos por coberturas	-	-	-	-	-	-	-	-	-	
960	APOYOS FINANCIEROS	-	-	-	-	-	-	-	-	-	
961	Apoys a intermediarios financieros	-	-	-	-	-	-	-	-	-	
962	Apoys a ahorradores y deudores del Sistema Financiero Nacional	-	-	-	-	-	-	-	-	-	
9900	ABUNDOS DE EJERCICIOS FISCALES ANTERIORES (ADERS)	2,463,097	-	-	-	-	-	-	-	2,463,097	
991	ADERS	2,463,097	-	-	-	-	-	-	-	2,463,097	
TOTAL DE EGRESOS		41,410,497	8,445,451	5,294,188	-	-	-	-	-	51,160,136	

Aréll Hernández M.

[Handwritten signatures and notes in blue ink]


Presupuesto de Egresos por Clasificación Administrativa 2016
Municipio: Cabo Corrientes, Jalisco

CA	UA	Nombre de la unidad responsable	IMPORTE ANUAL
3.0.0.0.0	0000	SECTOR PUBLICO MUNICIPAL	\$ -
3.1.1.0.0	0000	GOBIERNO GENERAL MUNICIPAL	\$ -
3.1.1.1.0	0000	Gobierno Municipal	\$ -
3.1.1.1.1	0001	Órgano Ejecutivo Municipal (Ayuntamiento)	\$ 3,008,435
3.1.1.1.1	0002	Presidencia	\$ 6,517,549
3.1.1.1.1	0003	Dirección General de Relaciones Exteriores	\$ 512,959
3.1.1.1.1	0004	Sindicatura	\$ 624,223
3.1.1.1.1	0005	Secretaría General	\$ 456,776
3.1.1.1.1	0006	Contraloría	\$ 419,147
3.1.1.1.1	0007	Oficialía Mayor Administrativa	\$ 729,052
3.1.1.1.1	0008	Hacienda Pública Municipal	\$ 5,857,411
3.1.1.1.1	0009	Relaciones Exteriores	\$ 322,959
3.1.1.1.1	0010	Padron y Licencias	\$ 1,607,696
3.1.1.1.1	0011	Dirección General de Desarrollo Rural	\$ 2,903,936
3.1.1.1.1	0012	Dirección General de Desarrollo Social	\$ 1,872,769
3.1.1.1.1	0013	Dirección General de Obras Públicas	\$ 12,407,079
3.1.1.1.1	0014	Dirección General de Planeación y Desarrollo Urbana	\$ 1,504,898
3.1.1.1.1	0015	Dirección General de Servicios Públicos	\$ 5,018,687
3.1.1.1.1	0016	Dirección General de Seguridad Pública	\$ 4,941,426
3.1.1.1.1	0017	Protección Civil	\$ 302,762
3.1.1.1.1	0018	Cultura	\$ 1,755,442
3.1.1.1.1	0019	Delegaciones	\$ 1,651,945
3.1.1.1.1	0020	Turismo	\$ 487,428
3.1.1.1.1	0021	Ecología	\$ 416,043
3.1.1.1.1	0022	Educación	\$ 951,043
3.1.1.1.1	0023	Deportes	\$ 358,043
3.1.1.1.1	0024	Oficial de Registro Civil	\$ 532,428
			\$ -

 Rosa Romero P.
 Arelí Hernández M.
 Rosa Romero P.
 Catalina Cruz C.

Presupuesto de Egresos por Clasificación Administrativa 2016
Municipio: Cabo Corrientes, Jalisco

CA	UA	Nombre de la unidad responsable	IMPORTE ANUAL
		<i>Suma</i>	\$ 55,160,136




Arceli Hernández M.

Rosa Romero P





 GtHali Cruz L.




Presupuesto de Egresos por Clasificación Funcional Programática 2016
Municipio: Cabo Corrientes, Jalisco


		IMPORTE ANUAL
1	GOBIERNO	\$ 27,846,026
1.1	LEGISLACIÓN	\$ 5,891,379
1.1.1	Legislación	\$ 5,891,379
1.1.2	Fiscalización	\$ -
2	JUSTICIA	\$ -
2.1	1 Impartición de Justicia	\$ -
2.2	2 Procuración de Justicia	\$ -
2.3	3 Reclusión y Readaptación Social	\$ -
2.4	4 Derechos Humanos	\$ -
1.3	COORDINACIÓN DE LA POLÍTICA DE GOBIERNO	\$ 11,867,500
1.3.1	1 Presidencia/Gubernatura	\$ 3,800,000
1.3.2	2 Política Interior	\$ 999,000
1.3.3	3 Preservación y Cuidado del Patrimonio Público	\$ 893,500
1.3.4	4 Función Pública	\$ 4,450,000
1.3.5	5 Asuntos Jurídicos	\$ 475,000
1.3.6	6 Organización de Procesos Electorales	\$ -
1.3.7	7 Población	\$ 890,000
1.3.8	8 Territorio	\$ 360,000
1.3.9	9 Otros	\$ -
1.4	RELACIONES EXTERIORES	\$ 512,959
1.4.1	1 Relaciones Exteriores	\$ 512,959
1.5	ASUNTOS FINANCIEROS Y HACIENDARIOS	\$ 3,780,000
1.5.1	1 Asunto Financieros	\$ -
1.5.2	2 Asuntos Hacendarios	\$ 3,780,000
1.6	SEGURIDAD NACIONAL	\$ -
1.6.1	1 Defensa	\$ -
1.6.2	2 Marina	\$ -
1.6.3	3 Inteligencia para la Preservación de la Seguridad Nacional	\$ -
1.7	ASUNTOS DE ORDEN PÚBLICO Y DE SEGURIDAD INTERIOR	\$ 5,244,188
1.7.1	1 Policía	\$ 4,941,426
1.7.2	2 Protección Civil	\$ 302,762
1.7.3	3 Otros Asuntos de Orden Público y Seguridad	\$ -
1.7.4	4 Sistema Nacional de Seguridad Pública	\$ -
1.8	OTROS SERVICIOS GENERALES	\$ 550,000
1.8.1	1 Servicios Registrales, Administrativos y Patrimoniales	\$ 100,000
1.8.2	2 Servicios Estadísticos	\$ -
1.8.3	3 Servicios de Comunicación y Medios	\$ 250,000
1.8.4	4 Acceso a la Información Pública Gubernamental	\$ 200,000
1.8.5	5 Otros	\$ -


 Rosa Romero
 Araceli Hernández M.
 José Esteban Cruz L.

Presupuesto de Egresos por Clasificación Funcional Programática 2016
Municipio: Cabo Corrientes, Jalisco

		IMPORTE ANUAL
2	DESARROLLO SOCIAL	\$ 14,425,432
2. 1.	PROTECCIÓN AMBIENTAL	\$ 316,043
2. 1. 1	Ordenación de Descachos	\$ 100,000
2. 1. 2	Administración del Agua	\$ 50,000
2. 1. 3	Ordenación de Aguas Residuales, Drenaje y Alcantarillado	\$ 60,000
2. 1. 4	Reducción de la Contaminación	\$ 50,000
2. 1. 5	Protección de la Diversidad Biológica y del Paisaje	\$ 40,000
2. 1. 6	Otros de Protección Ambiental	\$ 16,043
2. 2.	VIVIENDA Y SERVICIOS A LA COMUNIDAD	\$ 8,445,451
2. 2. 1	Urbanización	\$ -
2. 2. 2	Desarrollo Comunitario	\$ 3,600,000
2. 2. 3	Abastecimiento de Agua	\$ 1,200,000
2. 2. 4	Alumbrado Público	\$ 1,300,000
2. 2. 5	Vivienda	\$ 2,100,000
2. 2. 6	Servicios Comunes	\$ 245,451
2. 2. 7	Desarrollo Regional	\$ -
2. 3.	SALUD	\$ 500,000
2. 3. 1	Prestación de Servicios de Salud a la Comunidad	\$ -
2. 3. 2	Prestación de Servicios de Salud a la Persona	\$ -
2. 3. 3	Generación de Recursos para la Salud	\$ -
2. 3. 4	Rectoría del Sistema de Salud	\$ -
2. 3. 5	Protección Social en Salud	\$ 500,000
2. 4.	RECREACIÓN, CULTURA Y OTRAS MANIFESTACIONES SOCIALES	\$ 2,013,485
2. 4. 1	Deporte y Recreación	\$ 258,043
2. 4. 2	Cultura	\$ 1,755,442
2. 4. 3	Radio, Televisión y Editoriales	\$ -
2. 4. 4	Asuntos Religiosos y Otras Manifestaciones Sociales	\$ -
2. 5.	EDUCACIÓN	\$ 851,043
2. 5. 1	Educación Básica	\$ 210,000
2. 5. 2	Educación Media Superior	\$ 120,000
2. 5. 3	Educación Superior	\$ 151,043
2. 5. 4	Postgrado	\$ -
2. 5. 5	Educación para Adultos	\$ 50,000
2. 5. 6	Otros Servicios Educativos y Actividades Inherentes	\$ 320,000
2. 6.	PROTECCIÓN SOCIAL	\$ -
2. 6. 1	Enfermedad e Incapacidad	\$ -
2. 6. 2	Edad Avanzada	\$ -
2. 6. 3	Familia e Hijos	\$ -
2. 6. 4	Desempleo	\$ -



 Arceli Hernández M.
 Rosa Romero P.




 C. Talli

Presupuesto de Egresos por Clasificación Funcional Programática 2016
Municipio: Cabo Corrientes, Jalisco

		IMPORTE ANUAL	
2.	6. 5	Alimentación y Nutrición	\$ -
2.	6. 6	Apoyo Social para la Vivienda	\$ -
2.	6. 7	Indigencia	\$ -
2.	6. 8	Otros Grupos Vulnerables	\$ -
2.	6. 9	Otros de Seguridad Social y Asistencia Social	\$ -
2.	7.	OTROS ASUNTOS SOCIALES	\$ 2,299,410
2.	7. 1	Otros Asuntos Sociales	\$ 2,299,410
3		DESARROLLO ECONÓMICO	\$ 8,031,267
3.	1.	ASUNTOS ECONÓMICOS, COMERCIALES Y LABORALES EN GENERAL	\$ -
3.	1. 1	Asuntos Económicos y Comerciales en General	\$ -
3.	1. 2	Asuntos Laborales Generales	\$ -
3.	2.	AGROPECUARIA, SILVICULTURA, PESCA Y CAZA	\$ 1,200,000
3.	2. 1	Agropecuaria	\$ 1,200,000
3.	2. 2	Silvicultura	\$ -
3.	2. 3	Acuicultura, Pesca y Caza	\$ -
3.	2. 4	Agroindustrial	\$ -
3.	2. 5	Hidroagrícola	\$ -
3.	2. 6	Apoyo Financiero a la Banca y Seguro Agropecuario	\$ -
3.	3.	COMBUSTIBLES Y ENERGÍA	\$ 4,743,839
3.	3. 1	Carbón y Otros Combustibles Minerales Sólidos	\$ -
3.	3. 2	Petróleo y Gas Natural (Hidrocarburos)	\$ 7,000
3.	3. 3	Combustibles Nucleares	\$ -
3.	3. 4	Otros Combustibles	\$ 2,416,000
3.	3. 5	Electricidad	\$ 2,320,839
3.	3. 6	Energía no Eléctrica	\$ -
3.	4.	MINERÍA, MANUFACTURAS Y CONSTRUCCIÓN	\$ -
3.	4. 1	Extracción de Recursos Minerales excepto los Combustibles Minerales	\$ -
3.	4. 2	Manufacturas	\$ -
3.	4. 3	Construcción	\$ -
3.	5.	TRANSPORTE	\$ 1,350,000
3.	5. 1	Transporte por Carretera	\$ 1,200,000
3.	5. 2	Transporte por Agua y Puertos	\$ 50,000
3.	5. 3	Transporte por Ferrocarril	\$ -
3.	5. 4	Transporte Aéreo	\$ 100,000
3.	5. 5	Transporte por Oleoductos y Gasoductos y Otros Sistemas de Transporte	\$ -
3.	5. 6	Otros Relacionados con Transporte	\$ -
3.	6.	COMUNICACIÓN	\$ 350,000
3.	6. 1	Comunicaciones	\$ 350,000
3.	7.	TURISMO	\$ 387,428

[Handwritten signatures and names]
 Rosa Romero
 Areli Hernández
 [Signature]

[Handwritten signatures and names]
 [Signature]
 [Signature]
 [Signature]

Presupuesto de Egresos por Clasificación Funcional Programática 2016
Municipio: Cabo Corrientes, Jalisco

		IMPORTE ANUAL
3.	7. 1 Turismo	\$ 387,428
3.	7. 2 Hoteles y Restaurantes	\$ -
3.	9. CIENCIA, TECNOLOGÍA E INNOVACIÓN	\$ -
3.	8. 1 Investigación Científica	\$ -
3.	8. 2 Desarrollo Tecnológico	\$ -
3.	8. 3 Servicios Científicos y Tecnológicos	\$ -
3.	8. 4 Innovación	\$ -
3.	9. OTRAS INDUSTRIAS Y OTROS ASUNTOS ECONÓMICOS	\$ -
3.	9. 1 Comercio, Distribución, Almacenamiento y Depósito	\$ -
3.	9. 2 Otras Industrias	\$ -
3.	9. 3 Otros Asuntos Económicos	\$ -
4.	OTRAS NO CLASIFICADAS EN FUNCIONES ANTERIORES	\$ 4,857,411
4.	1. TRANSACCIONES DE LA DEUDA PÚBLICA/COSTO FINANCIERO DE LA DEUDA	\$ 2,463,097
4.	1. 1 Deuda Pública Interna	\$ -
4.	1. 2 Deuda Pública Externa	\$ 2,463,097
4.	2. TRANSFERENCIAS, PARTICIPACIONES Y APORTACIONES ENTRE DIFERENTES NIVELES Y ÓRDENES DE GOBIERNO	\$ -
4.	2. 1 Transferencias entre Diferentes Niveles y Ordenes de Gobierno	\$ -
4.	2. 2 Participaciones entre Diferentes Niveles y Ordenes de Gobierno	\$ -
4.	2. 3 Aportaciones entre Diferentes Niveles y Ordenes de Gobierno	\$ -
4.	3. SANEAMIENTO DEL SISTEMA FINANCIERO	\$ -
4.	3. 1 Saneamiento del Sistema Financiero	\$ -
4.	3. 2 Apoyos IPAB	\$ -
4.	3. 3 Banca de Desarrollo	\$ -
4.	3. 4 Apoyo a los programas de reestructura en unidades de inversión (UDIS)	\$ -
4.	ADEUDOS DE EJERCICIOS FISCALES ANTERIORES	\$ 2,394,314
4.	4. 1 Adeudos de Ejercicios Fiscales Anteriores	\$ 2,394,314
	Suma	\$ 55,160,136

 Rosa Ramirez
 Araceli Hernandez M.
 Araceli Hernandez M.
 Araceli Hernandez M. Cruz L.

PLANTILLA DE PERSONAL DE CARÁCTER PERMANENTE. 2016

Municipio: Cabo Corrientes, Jalisco

Nombre de la Plaza	Adscripción de la Plaza	FF	No. Plazas	111-113 Dietas y Sueldo Base		131 Primas por años de Servicios Efectivos Prestados	132 Prima Vacacional y Dominical	132 Gratificación de Fin de Año (Aguinaldo)	133 Horas Extraordinarias	134 Compensaciones	Otras Prestaciones	Suma Total de Remuneraciones
				Mensual	Anual							
INSPECTOR	PADRON Y LICENCIAS		3	\$ 7,613.82	\$ 274,097.52	\$ -	\$ 7,509.52	\$ 37,547.61	\$ -	\$ -	\$ -	\$ 319,154.65
AUXILIAR OPERATIVO	PADRON Y LICENCIAS		1	\$ 6,363.55	\$ 76,362.60	\$ -	\$ 2,092.13	\$ 10,460.63	\$ -	\$ -	\$ -	\$ 88,915.36
DIRECTOR PROTECCION CIVIL	PROTECCION CIVIL		1	\$ 18,089.86	\$ 217,078.32	\$ -	\$ 5,947.35	\$ 29,736.76	\$ -	\$ -	\$ -	\$ 252,762.43
JEFE DE CULTURA	CULTURA		1	\$ 9,020.74	\$ 108,248.88	\$ -	\$ 2,965.72	\$ 14,828.61	\$ -	\$ -	\$ -	\$ 126,043.22
CRONISTA	CULTURA		1	\$ 5,727.17	\$ 68,726.04	\$ -	\$ 1,882.91	\$ 9,414.53	\$ -	\$ -	\$ -	\$ 80,023.47
JEFE DE DEPORTES	DEPORTES		1	\$ 9,020.74	\$ 108,248.88	\$ -	\$ 2,965.72	\$ 14,828.61	\$ -	\$ -	\$ -	\$ 126,043.22
DELEGADO	DELEGACION EL REFUGIO		1	\$ 9,020.74	\$ 108,248.88	\$ -	\$ 2,965.72	\$ 14,828.61	\$ -	\$ -	\$ -	\$ 126,043.22
AUXILIAR	DELEGACION EL REFUGIO		1	\$ 5,020.82	\$ 60,249.84	\$ -	\$ 1,650.68	\$ 8,253.40	\$ -	\$ -	\$ -	\$ 70,153.92
ENLACE	DELEGACION EL REFUGIO		1	\$ 9,020.74	\$ 108,248.88	\$ -	\$ 2,965.72	\$ 14,828.61	\$ -	\$ -	\$ -	\$ 126,043.22
MANTENIMIENTO	DELEGACION EL REFUGIO		1	\$ 4,675.85	\$ 56,110.20	\$ -	\$ 1,537.27	\$ 7,686.33	\$ -	\$ -	\$ -	\$ 65,333.79
DELEGADO	DELEGACION DE LAS JUNTAS		1	\$ 9,020.74	\$ 108,248.88	\$ -	\$ 2,965.72	\$ 14,828.61	\$ -	\$ -	\$ -	\$ 126,043.22
AUXILIAR	DELEGACION DE LAS JUNTAS		1	\$ 5,020.82	\$ 60,249.84	\$ -	\$ 1,650.68	\$ 8,253.40	\$ -	\$ -	\$ -	\$ 70,153.92
DELEGADO	DELEGACION DE CHACALA		1	\$ 9,020.74	\$ 108,248.88	\$ -	\$ 2,965.72	\$ 14,828.61	\$ -	\$ -	\$ -	\$ 126,043.22
AUXILIAR	DELEGACION DE CHACALA		1	\$ 5,021.73	\$ 60,260.76	\$ -	\$ 1,650.98	\$ 8,254.90	\$ -	\$ -	\$ -	\$ 70,166.64
MANTENIMIENTO	DELEGACION DE CHACALA		1	\$ 4,675.85	\$ 56,110.20	\$ -	\$ 1,537.27	\$ 7,686.33	\$ -	\$ -	\$ -	\$ 65,333.79
DELEGADO	DELEGACION DE YELAPA		1	\$ 9,020.74	\$ 108,248.88	\$ -	\$ 2,965.72	\$ 14,828.61	\$ -	\$ -	\$ -	\$ 126,043.22
MANTENIMIENTO	DELEGACION DE YELAPA		1	\$ 4,675.85	\$ 56,110.20	\$ -	\$ 1,537.27	\$ 7,686.33	\$ -	\$ -	\$ -	\$ 65,333.79
AUXILIAR	DELEGACION DE YELAPA		1	\$ 5,020.82	\$ 60,249.84	\$ -	\$ 1,650.68	\$ 8,253.40	\$ -	\$ -	\$ -	\$ 70,153.92
DELEGADO	DELEGACION DE MAYTO		1	\$ 9,020.74	\$ 108,248.88	\$ -	\$ 2,965.72	\$ 14,828.61	\$ -	\$ -	\$ -	\$ 126,043.22
AUXILIAR	DELEGACION DE MAYTO		1	\$ 5,020.82	\$ 60,249.84	\$ -	\$ 1,650.68	\$ 8,253.40	\$ -	\$ -	\$ -	\$ 70,153.92
MANTENIMIENTO	DELEGACION DE MAYTO		1	\$ 4,675.85	\$ 56,110.20	\$ -	\$ 1,537.27	\$ 7,686.33	\$ -	\$ -	\$ -	\$ 65,333.79
ENLACE	DELEGACION DE MAYTO		1	\$ 5,980.87	\$ 71,770.44	\$ -	\$ 1,966.31	\$ 9,831.57	\$ -	\$ -	\$ -	\$ 83,568.32
OFICIAL DE REGISTRO CIVIL	REGISTRO CIVIL		1	\$ 9,020.74	\$ 108,248.88	\$ -	\$ 2,965.72	\$ 14,828.61	\$ -	\$ -	\$ -	\$ 126,043.22
SECRETARIA	REGISTRO CIVIL		1	\$ 7,613.82	\$ 91,365.84	\$ -	\$ 2,508.17	\$ 12,515.87	\$ -	\$ -	\$ -	\$ 106,384.88
DIRECTOR DE PLANEACION Y DESARROLLO URBANO	PLANEACION Y DESARROLLO URBANO		1	\$ 18,089.86	\$ 217,078.32	\$ -	\$ 5,947.35	\$ 29,736.76	\$ -	\$ -	\$ -	\$ 252,762.43
SECRETARIA	PLANEACION Y DESARROLLO URBANO		1	\$ 7,613.82	\$ 91,365.84	\$ -	\$ 2,508.17	\$ 12,515.87	\$ -	\$ -	\$ -	\$ 106,384.88
PROYECTISTA	PLANEACION Y DESARROLLO URBANO		1	\$ 7,613.82	\$ 91,365.84	\$ -	\$ 2,508.17	\$ 12,515.87	\$ -	\$ -	\$ -	\$ 106,384.88
INSPECTOR	PLANEACION Y DESARROLLO URBANO		2	\$ 7,613.82	\$ 182,731.68	\$ -	\$ 5,006.35	\$ 25,031.74	\$ -	\$ -	\$ -	\$ 212,769.76
SECRETARIO TECNICO DE COMUR	PLANEACION Y DESARROLLO URBANO		1	\$ 11,983.95	\$ 143,807.40	\$ -	\$ 3,939.93	\$ 19,699.64	\$ -	\$ -	\$ -	\$ 167,446.97
TOPOGRAFO	PLANEACION Y DESARROLLO URBANO		1	\$ 11,983.95	\$ 143,807.40	\$ -	\$ 3,939.93	\$ 19,699.64	\$ -	\$ -	\$ -	\$ 167,446.97
CADENERO	PLANEACION Y DESARROLLO URBANO		1	\$ 6,920.85	\$ 83,050.20	\$ -	\$ 2,275.35	\$ 11,376.74	\$ -	\$ -	\$ -	\$ 96,702.29
DIRECTOR DE DESARROLLO SOCIAL	DESARROLLO SOCIAL		1	\$ 18,089.86	\$ 217,078.32	\$ -	\$ 5,947.35	\$ 29,736.76	\$ -	\$ -	\$ -	\$ 252,762.43
DIRECTOR OPERATIVO	DESARROLLO SOCIAL		1	\$ 18,089.86	\$ 217,078.32	\$ -	\$ 5,947.35	\$ 29,736.76	\$ -	\$ -	\$ -	\$ 252,762.43

PLANTILLA DE PERSONAL DE CARÁCTER PERMANENTE. 2016

Municipio: Cabo Corrientes, Jalisco

Nombre de la Plaza	Atribución de la Plaza	FF	No. Plazas	111-113 Diets y Jueido Base		131 Primas por años de Servicios Efectivos Frestados	192 Prima Vacacional y Erominical	132 Gratificación de fin de Año (Aguinaldo)	133 Horas Extraordinarias	134 Compensaciones	Otras Prestaciones	Suma Total de Remuneraciones
				Mensual	Anual							
SECRETARIA	DESARROLLO SOCIAL		1	\$ 7,613.82	\$ 91,365.84	\$ -	\$ 2,503.17	\$ 12,515.87	\$ -	\$ -	\$ -	\$ 106,384.88
PROMOTOR	DESARROLLO SOCIAL		1	\$ 7,613.82	\$ 91,365.84	\$ -	\$ 2,503.17	\$ 12,515.87	\$ -	\$ -	\$ -	\$ 106,384.88
JEFE PROMOCION ECONOMICA	DESARROLLO SOCIAL		1	\$ 9,020.74	\$ 108,248.88	\$ -	\$ 2,965.72	\$ 14,828.61	\$ -	\$ -	\$ -	\$ 126,043.22
PROMOTOR DE PROGRAMAS ESTRATEGICOS	DESARROLLO SOCIAL		1	\$ 9,020.74	\$ 108,248.88	\$ -	\$ 2,965.72	\$ 14,828.61	\$ -	\$ -	\$ -	\$ 126,043.22
JEFE DE PROGRAMAS SOCIALES	DESARROLLO SOCIAL		1	\$ 9,020.74	\$ 108,248.88	\$ -	\$ 2,965.72	\$ 14,828.61	\$ -	\$ -	\$ -	\$ 126,043.22
DIRECTOR DE OBRAS PUBLICAS	OBRAS PUBLICAS		1	\$ 18,089.86	\$ 217,078.32	\$ -	\$ 5,947.35	\$ 29,736.76	\$ -	\$ -	\$ -	\$ 252,762.43
SUBDIRECTOR DE OBRAS PUBLICAS	OBRAS PUBLICAS		1	\$ 11,983.95	\$ 143,807.40	\$ -	\$ 3,939.93	\$ 19,699.64	\$ -	\$ -	\$ -	\$ 167,446.97
SECRETARIA	OBRAS PUBLICAS		1	\$ 7,613.82	\$ 91,365.84	\$ -	\$ 2,503.17	\$ 12,515.87	\$ -	\$ -	\$ -	\$ 106,384.88
PROYECTISTA	OBRAS PUBLICAS		1	\$ 10,355.88	\$ 124,270.56	\$ -	\$ 3,404.67	\$ 17,023.36	\$ -	\$ -	\$ -	\$ 144,698.60
CHOFER	OBRAS PUBLICAS		1	\$ 7,613.82	\$ 91,365.84	\$ -	\$ 2,503.17	\$ 12,515.87	\$ -	\$ -	\$ -	\$ 106,384.88
CHOFER DE VOLTEO	OBRAS PUBLICAS		4	\$ 7,853.83	\$ 376,983.84	\$ -	\$ 10,328.32	\$ 51,641.62	\$ -	\$ -	\$ -	\$ 438,953.79
ENCARGADO DEL MODULO DE MAQUINARIA	OBRAS PUBLICAS		1	\$ 9,020.74	\$ 108,248.88	\$ -	\$ 2,965.72	\$ 14,828.61	\$ -	\$ -	\$ -	\$ 126,043.22
MAQUINISTA	OBRAS PUBLICAS		6	\$ 8,396.83	\$ 604,571.76	\$ -	\$ 16,568.61	\$ 82,818.05	\$ -	\$ -	\$ -	\$ 703,953.42
DIRECTOR DE SERVICIOS PUBLICOS MUNICIPALES	SERVICIOS PUBLICOS		1	\$ 18,089.86	\$ 217,078.32	\$ -	\$ 5,947.35	\$ 29,736.76	\$ -	\$ -	\$ -	\$ 252,762.43
SECRETARIA	SERVICIOS PUBLICOS		1	\$ 7,613.82	\$ 91,365.84	\$ -	\$ 2,503.17	\$ 12,515.87	\$ -	\$ -	\$ -	\$ 106,384.88
MANTENIMIENTO	SERVICIOS PUBLICOS		1	\$ 7,613.82	\$ 91,365.84	\$ -	\$ 2,503.17	\$ 12,515.87	\$ -	\$ -	\$ -	\$ 106,384.88
MANTENIMIENTO A	SERVICIOS PUBLICOS		3	\$ 6,184.99	\$ 222,659.64	\$ -	\$ 6,100.26	\$ 30,501.32	\$ -	\$ -	\$ -	\$ 259,261.22
MANTENIMIENTO	SERVICIOS PUBLICOS		1	\$ 4,986.75	\$ 59,841.00	\$ -	\$ 1,639.48	\$ 8,197.40	\$ -	\$ -	\$ -	\$ 69,677.88
AUXILIAR	SERVICIOS PUBLICOS		1	\$ 6,812.86	\$ 81,754.32	\$ -	\$ 2,239.84	\$ 11,199.22	\$ -	\$ -	\$ -	\$ 95,193.39
SUB-DIRECTOR DE SERVICIOS PUBLICOS	SERVICIOS PUBLICOS		1	\$ 11,983.95	\$ 143,807.40	\$ -	\$ 3,939.93	\$ 19,699.64	\$ -	\$ -	\$ -	\$ 167,446.97
ENCARGADO DE AGUA POTABLE	SERVICIOS PUBLICOS		1	\$ 7,613.82	\$ 91,365.84	\$ -	\$ 2,503.17	\$ 12,515.87	\$ -	\$ -	\$ -	\$ 106,384.88
FONTANERO	SERVICIOS PUBLICOS		4	\$ 7,331.22	\$ 351,898.56	\$ -	\$ 9,641.06	\$ 48,205.28	\$ -	\$ -	\$ -	\$ 409,744.90
ENCARGADO DE CULTURA DEL AGUA	SERVICIOS PUBLICOS		1	\$ 7,613.82	\$ 91,365.84	\$ -	\$ 2,503.17	\$ 12,515.87	\$ -	\$ -	\$ -	\$ 106,384.88
ELECTRICISTA	SERVICIOS PUBLICOS		2	\$ 7,528.95	\$ 180,694.80	\$ -	\$ 4,950.54	\$ 24,752.71	\$ -	\$ -	\$ -	\$ 210,398.05
ELECTRICISTA DE DELEGACIONES	SERVICIOS PUBLICOS		2	\$ 7,528.95	\$ 180,694.80	\$ -	\$ 4,950.54	\$ 24,752.71	\$ -	\$ -	\$ -	\$ 210,398.05
PLAZA PROVISIONAL POR TRIBUNAL	SERVICIOS PUBLICOS		1	\$ 7,528.95	\$ 90,347.40	\$ -	\$ 2,475.27	\$ 12,376.36	\$ -	\$ -	\$ -	\$ 105,199.03
AUXILIAR	SERVICIOS PUBLICOS		1	\$ 6,302.71	\$ 75,632.52	\$ -	\$ 2,072.12	\$ 10,360.62	\$ -	\$ -	\$ -	\$ 88,065.26
ENCARGADO DE LA HACIENDA PUBLICA MUNICIPAL	HACIENDA PUBLICA MUNICIPAL		1	\$ 25,077.03	\$ 300,924.36	\$ -	\$ 8,244.50	\$ 41,222.52	\$ -	\$ -	\$ -	\$ 350,391.38
SECRETARIA	HACIENDA PUBLICA MUNICIPAL		1	\$ 7,613.82	\$ 91,365.84	\$ -	\$ 2,503.17	\$ 12,515.87	\$ -	\$ -	\$ -	\$ 106,384.88
JEFE DE EGRESOS	HACIENDA PUBLICA MUNICIPAL		1	\$ 11,983.95	\$ 143,807.40	\$ -	\$ 3,939.93	\$ 19,699.64	\$ -	\$ -	\$ -	\$ 167,446.97
SECRETARIA	HACIENDA PUBLICA MUNICIPAL		2	\$ 7,613.82	\$ 182,731.68	\$ -	\$ 5,006.35	\$ 25,031.74	\$ -	\$ -	\$ -	\$ 212,769.76
JEFE DE INGRESOS Y CATASTRO	HACIENDA PUBLICA MUNICIPAL		1	\$ 11,983.95	\$ 143,807.40	\$ -	\$ 3,939.93	\$ 19,699.64	\$ -	\$ -	\$ -	\$ 167,446.97
SECRETARIA	HACIENDA PUBLICA MUNICIPAL		1	\$ 7,613.82	\$ 91,365.84	\$ -	\$ 2,503.17	\$ 12,515.87	\$ -	\$ -	\$ -	\$ 106,384.88
AUXILIAR DE CATASTRO	HACIENDA PUBLICA MUNICIPAL		1	\$ 7,613.82	\$ 91,365.84	\$ -	\$ 2,503.17	\$ 12,515.87	\$ -	\$ -	\$ -	\$ 106,384.88

PRESUPUESTO POR CLASIFICACIÓN PROGRAMÁTICA 2016

Municipio: Cabo Corrientes, Jalisco

Programas Presupuestarios		Desagregación Presupuestaria	Cantidad
1 SUBSIDIOS			2,280,000
1.1	Sector Social y Privado (Sujetos a Reglas de Operación)		2,280,000
1.2	Entidades Federativas y Municipios (Sujetos a Reglas de Operación)		-
1.3	Otros Subsidios		-
2 DESEMPEÑO DE LAS FUNCIONES			52,880,136
2.1	Prestación de Servicios Públicos		52,880,136
2.2	Provisión de Bienes Públicos		-
2.3	Planeación, Seguimiento y Evaluación de las Políticas Públicas		-
2.4	Promoción y Fomento		-
2.5	Regulación y Supervisión		-
2.6	Específicos		-
2.7	Proyectos de Inversión		-
3 ADMINISTRATIVOS Y DE APOYO			-
3.1	Apoyo al Proceso Presupuestario y para mejorar la Eficiencia Institucional		-
3.2	Apoyo a la Función Pública y al Mejoramiento de la Gestión		-
3.3	Operaciones Ajenas		-
4 COMPROMISOS			-
4.1	Obligaciones de cumplimiento de Resolución Jurisdiccional		-
4.2	Desastres Naturales		-
5 OBLIGACIONES			-
5.1	Pensiones y Jubilaciones:		-
5.2	Aportaciones a la Seguridad Social		-
Suma:			55,160,136

Programas Presupuestarios

Desagregación Presupuestaria

Cantidad

1 SUBSIDIOS

- 1.1 Sector Social y Privado (Sujetos a Reglas de Operación)
- 1.2 Entidades Federativas y Municipios (Sujetos a Reglas de Operación)
- 1.3 Otros Subsidios

2 DESEMPEÑO DE LAS FUNCIONES

- 2.1 Prestación de Servicios Públicos
- 2.2 Provisión de Bienes Públicos
- 2.3 Planeación, Seguimiento y Evaluación de las Políticas Públicas
- 2.4 Promoción y Fomento
- 2.5 Regulación y Supervisión
- 2.6 Específicos
- 2.7 Proyectos de Inversión

3 ADMINISTRATIVOS Y DE APOYO

- 3.1 Apoyo al Proceso Presupuestario y para mejorar la Eficiencia Institucional
- 3.2 Apoyo a la Función Pública y al Mejoramiento de la Gestión
- 3.3 Operaciones Ajenas

4 COMPROMISOS

- 4.1 Obligaciones de cumplimiento de Resolución Jurisdiccional
- 4.2 Desastres Naturales

5 OBLIGACIONES

- 5.1 Pensiones y Jubilaciones:
- 5.2 Aportaciones a la Seguridad Social

Suma: 55,160,136

[Handwritten signature]

Rosa Romera / J

[Handwritten signature]

[Handwritten signature]

[Handwritten signature]

Arce: Hernandez M. Citali (107 L)

[Handwritten signature]

[Handwritten signature]

[Handwritten signature]